


SURA Asset Management S.A. y sus Subsidiarias
Estado de Resultados Integrales Condensado
 (Valores expresados en miles de dólares estadounidenses)
 Al 31 de marzo



	2017	2016
Ingresos por comisiones	156.602	149.224
Ingresos por inversiones	116	2.219
Ganancias y pérdidas a valor razonable	34	20
Ingresos por encaje	27.687	2.161
Ingreso por método de participación en asociadas y negocios conjuntos	13.912	8.507
Otros ingresos operacionales	506	361
Ingresos operacionales administración de pensiones y fondos	198.857	162.492
Primas brutas	225.262	221.376
Primas cedidas a reaseguradoras	(15.437)	(5.998)
Primas netas	209.825	215.378
Ingresos por inversiones que respaldan reservas de seguros	74.022	42.923
Ganancias y pérdidas a valor razonable de inversiones que respalda reservas de seguros	24.231	8.442
Reclamaciones	(98.006)	(72.368)
Movimiento de reservas	(177.248)	(158.616)
Margen por operaciones de Seguros	32.824	35.759
Gastos operacionales de administración y ventas	(124.315)	(117.377)
Costos de adquisición diferidos -DAC	(2.492)	(904)
Impuesto al patrimonio	(7.514)	(17.368)
Total gastos operacionales y de administración	(134.321)	(135.649)
Utilidad operacional	97.360	62.602
Ingresos financieros	2.442	2.037
Gastos financieros	(15.678)	(11.260)
Ingreso por derivados financieros	4.875	6.618
Ingreso por diferencia en cambio, neto	2.189	4.538
Utilidad neta antes de impuesto a las ganancias	91.188	64.535
Impuesto a las ganancias, neto	(31.910)	(23.135)
Utilidad neta del periodo	59.278	41.400
Atribuible a:		
Participación controladora	58.521	39.211
Participaciones no controladoras	757	2.189



 Andrés Bernal Correa
 Representante Legal



 Ivan Dario Espinosa
 Contador Público
 T.P. 105778-T

SURA Asset Management S.A. y sus Subsidiarias
Estado del Otro Resultado Integral Condensado
 (Valores expresados en miles de dólares estadounidenses)
 Al 31 de marzo



	2017	2016
Utilidad neta del periodo	59.278	41.400
Otros resultados integrales a ser reclasificados a resultados durante periodos posteriores:		
Efecto de conversión de moneda	132.446	124.116
Otros resultados integrales netos, a ser reclasificados a resultados durante periodos posteriores:	132.446	124.116
Otros resultados integrales que no serán reclasificados a resultados durante periodos posteriores:		
Revaluación de activos	(738)	(753)
Impuesto a las ganancias diferido	(387)	142
Otros resultados integrales netos que no serán reclasificados a resultados durante periodos posteriores	(1.125)	(611)
Otros resultados integrales del periodo, después de impuestos	131.321	123.505
Total resultados integrales del periodo, neto de impuestos	190.599	164.905
Atribuible a:		
Participación controladora	187.765	161.338
Participaciones no controladoras	2.834	3.567


 Andres Bernal Correa
 Representante Legal


 Ivan Dario Espinosa
 Contador Público
 T.P. 105778-T

SURA Asset Management S.A. y sus Subsidiarias

Estado de Situación Financiera Condensado


(Valores expresados en miles de dólares estadounidenses)



	Marzo	Diciembre
	2017	2016
Activos		
Efectivo y equivalentes de efectivo	123.182	100.173
Portafolio de inversiones	5.527.679	5.144.531
Cuentas por cobrar	291.855	209.263
Activos por contratos de reaseguro	26.644	19.363
Impuesto corriente	63.617	77.375
Activo financiero por operaciones de cobertura	11.372	163.084
Otros activos	19.557	18.788
Costos de adquisición diferidos (DAC)	188.435	179.880
Propiedades de inversión	332.492	328.048
Propiedad, planta y equipo	59.811	58.184
Activos intangibles	2.290.895	2.202.996
Inversiones en asociadas y negocios conjuntos	361.679	361.348
Activo por impuesto diferido	65.452	71.262
Total activos	9.362.670	8.934.295

	Marzo	Diciembre
	2017	2016
Pasivos		
Cuentas por pagar	332.197	139.795
Obligaciones financieras a costo amortizado	526.931	507.246
Pasivo financiero por operaciones de cobertura y derivados	28.613	186.758
Reservas técnicas sobre contratos de seguros	4.499.209	4.186.096
Pasivo por impuesto corriente	40.315	63.131
Beneficios a empleados	29.847	43.018
Otros pasivos	2.285	3.875
Provisiones y contingencias	21.517	7.586
Ingresos diferidos (DIL)	18.869	18.488
Bonos emitidos	510.165	504.023
Pasivo por impuesto diferido	465.485	442.303
Total Pasivos	6.475.433	6.102.319
Patrimonio		
Capital suscrito y pagado	1.360	1.360
Prima en emisión de acciones	3.607.651	3.607.651
Otras reservas de capital	96.085	39.768
Otro resultado integral	10.561	8.833
Utilidades del periodo	58.521	194.507
Diferencias por conversión	(952.842)	(1.083.211)
Total patrimonio de los accionistas	2.821.336	2.768.908
Participaciones no controladoras	65.901	63.068
Total Patrimonio	2.887.237	2.831.976
Total Pasivo y Patrimonio	9.362.670	8.934.295



 Andres Bernat Correa
 Representante Legal



 Ivan Darío Espinosa
 Contador Público
 T.P. 105778-T

SURA Asset Management S.A. y sus Subsidiarias
Estado de Flujos de Efectivo Condensado
 (Valores expresados en miles de dólares estadounidenses)
 Al 31 de marzo



	2017	2016
Actividades de operación		
Utilidad neta antes de impuesto a las ganancias	91.188	64.535
Ajustes para conciliar la utilidad antes e impuesto a las ganancias con los flujos netos de efectivo:		
Depreciación de propiedad, planta y equipo	2.628	2.250
Amortización de activos intangibles y costos de adquisición diferidos (DAC)	26.838	24.067
Ganancias y pérdidas a valor razonable	(57.050)	(17.269)
Rendimientos financieros costo amortizado	(62.996)	(50.993)
Intereses causados	15.073	10.443
Pérdidas por deterioro de activos financieros	152	1.601
Ingreso por método de participación en asociadas y negocios conjuntos	(13.912)	(8.507)
Ajustes al capital de trabajo:		
Aumento disminución en cuentas por cobrar y otros activos	(85.682)	(46.549)
Aumento en costos de adquisición diferidos (DAC)	(11.172)	(10.573)
Aumento disminución en activos de reaseguro	(7.281)	(1.585)
Aumento en reservas técnicas	164.617	144.498
Aumento en cuentas por pagar y otros pasivos	191.953	175.997
Diferencia por conversión	(33.047)	(12.271)
Impuesto a las ganancias pagado	(12.363)	(3.294)
Flujo neto de efectivo generado en las actividades de operación	208.946	272.350
Actividades de inversión		
Disminución en inversión en asociadas y negocios conjuntos	30.707	26.979
Adquisición de propiedades y equipo	(3.291)	(3.096)
(Disminución) adquisición de propiedades de inversión	4.024	(45.384)
(Adquisición) disminución de instrumentos financieros	(82.195)	26.357
Adquisición de activos intangibles	(5.135)	(2.620)
Flujo neto de efectivo (utilizado) generado en las actividades de inversión	(55.890)	2.236
Actividades de financiación		
Pago de dividendos a los accionistas de la casa matriz	(137.210)	(146.969)
Disminución en reservas patrimoniales	(1.684)	(8.958)
Préstamos recibidos	201.344	124.000
Préstamos pagados	(183.081)	(117.805)
Operaciones de cobertura	863	1.777
Intereses pagados	(10.279)	(2.686)
Flujo neto de efectivo utilizado de las actividades de financiación	(130.047)	(150.641)
Aumento del efectivo y equivalentes de efectivo	23.009	123.945
Efectivo y equivalentes de efectivo al 1 de enero	100.173	134.614
Efectivo y equivalentes de efectivo al 31 de marzo	123.182	258.559


 Andrés Bernal Correa
 Representante Legal


 Ivan Dario Espinosa
 Contador Público
 T.P. 105778-T

SURA Asset Management S.A. y sus Subsidiarias

Estado de Cambios en el Patrimonio Condensado (Valores expresados en miles de dólares estadounidenses)



	Capital social emitido	Prima en emisión de acciones	Reserva legal	Otras reservas de patrimonio	Revaluación de activos y pasivos con cambios en el patrimonio	Impuesto de renta sobre otros resultados integrales	Utilidad neta del periodo	Diferencias por conversión	Participación controladora	Participaciones no controladoras	Total patrimonio
Al 01 de enero de 2016	1.360	3.682.686	53.876	(43.650)	10.937	(1.048)	177.525	(1.060.579)	2.821.127	53.896	2.875.023
Traslado a utilidades de ejercicios anteriores				176.134			(176.134)				-
Otros resultados integrales				(98)	(1.042)	142	(17.871)		(900)		(900)
Método de participación Protección				(7.469)	289				(17.680)		(17.680)
Otros cambios patrimoniales				(826)					(7.469)	297	(7.172)
Reserva legal			826							358	358
Dividendos decretados				(146.969)					(146.969)		(146.969)
Constitución pasiva para donación Sura-AM Colombia							(1.391)				(1.391)
Diferencias por conversión							122.738		122.738	1.378	124.116
Utilidades del periodo							57.082		57.082	2.189	59.271
Al 31 de marzo de 2016	1.360	3.682.686	54.702	(22.878)	10.204	(906)	39.211	(937.841)	2.826.538	56.118	2.884.656
Al 01 de enero de 2017	1.360	3.607.651	59.366	(19.598)	10.326	(1.493)	194.507	(1.083.211)	2.768.908	63.068	2.831.976
Traslado a utilidades de ejercicios anteriores				192.868			(192.868)				-
Otros resultados integrales					(738)	(387)			(1.125)		(1.125)
Método de participación Protección					2.853		11.395	3.930	18.178		18.178
Otros cambios patrimoniales				659					659	(442)	217
Reserva legal			1.085	(1,085)						441	441
Dividendos decretados				(137.210)					(137.210)		(137.210)
Constitución pasiva para donación Sura-AM Colombia							(1,639)				(1,639)
Diferencias por conversión							126.439		126.439	2.077	128.516
Utilidades del periodo							47.126		47.126	757	47.883
Al 31 de marzo de 2017	1.360	3.607.651	60.451	35.634	12.441	(1.880)	58.521	(952.842)	2.821.336	65.901	2.887.237

María Dolores Espinosa
 Contador Público
 T.P. 105778-T

María Dolores Espinosa
 Contador Público
 T.P. 105778-T