



**SURA Asset Management S.A. y sus Subsidiarias**  
**Estado de Resultados Integrales Condensado**  
 (Valores expresados en miles de dólares estadounidenses)  
 Al 30 de septiembre



	2017	2016
Ingresos por comisiones	491.541	461.281
Ingresos por inversiones	1.294	2.768
Ganancias y pérdidas a valor razonable	4.067	286
Ingresos por encaje	61.092	37.600
Ingreso por método de participación en asociadas y negocios conjuntos	42.541	28.217
Otros ingresos operacionales	2.601	2.411
<b>Ingresos operacionales administración de pensiones y fondos</b>	<b>603.136</b>	<b>532.563</b>
Primas brutas	629.132	617.576
Primas cedidas a reaseguradoras	(26.422)	(15.080)
<b>Primas netas</b>	<b>602.710</b>	<b>602.496</b>
Ingresos por inversiones que respaldan reservas de seguros	134.827	95.730
Ganancias y pérdidas a valor razonable de inversiones que respaldan reservas de seguros	32.170	28.232
Reclamaciones	(272.556)	(189.588)
Movimiento de reservas	(430.969)	(471.046)
<b>Margen por operaciones de Seguros</b>	<b>66.182</b>	<b>65.824</b>
Gastos operacionales de administración y ventas	(385.858)	(339.712)
Costos de adquisición diferidos -DAC	(4.600)	2.613
Impuesto al patrimonio	(7.543)	(18.507)
<b>Total gastos operacionales y de administración</b>	<b>(398.001)</b>	<b>(355.606)</b>
<b>Utilidad operacional</b>	<b>271.317</b>	<b>242.781</b>
Ingresos financieros	7.747	7.011
Gastos financieros	(47.044)	(38.140)
Ingreso por derivados financieros	8.792	17.743
(Gasto) ingreso por diferencia en cambio, neto	(12.007)	8.967
<b>Utilidad neta antes de impuesto a las ganancias</b>	<b>228.805</b>	<b>238.362</b>
Impuesto a las ganancias, neto	(85.111)	(92.171)
<b>Utilidad neta del ejercicio operaciones continuadas</b>	<b>143.694</b>	<b>146.191</b>
Utilidad neta del ejercicio operaciones discontinuadas	8.438	22.533
<b>Utilidad neta del ejercicio</b>	<b>152.132</b>	<b>168.724</b>
<b>Atribuible a:</b>		
Participación controladora	150.118	161.921
Participaciones no controladoras	2.014	6.803

  
 Catalina Restrepo  
 Representante Legal


  
 Ivan Dario Espinosa  
 Contador Público  
 T.P. 105778-T

**SURA Asset Management S.A. y sus Subsidiarias**  
**Estado del Otro Resultado Integral Condensado**  
 (Valores expresados en miles de dólares estadounidenses)  
 Al 30 de septiembre



	2017	2016
<b>Utilidad neta del periodo</b>	<b>152.132</b>	<b>168.724</b>
<b>Otros resultados integrales a ser reclasificados a resultados durante periodos posteriores:</b>		
Efecto de conversión de moneda	194.800	39.306
<b>Otros resultados integrales netos, a ser reclasificados a resultados durante periodos posteriores:</b>	<b>194.800</b>	<b>39.306</b>
<b>Otros resultados integrales que no serán reclasificados a resultados durante periodos posteriores:</b>		
Revaluación de activos	145	(5.156)
Impuesto a las ganancias diferido	(149)	350
<b>Otros resultados integrales netos que no serán reclasificados a resultados durante periodos posteriores</b>	<b>(4)</b>	<b>(4.806)</b>
<b>Otros resultados integrales del periodo, después de impuestos</b>	<b>194.796</b>	<b>34.500</b>
<b>Total resultados integrales del periodo, neto de impuestos</b>	<b>346.928</b>	<b>203.224</b>
Atribuible a:		
Participación controladora	343.199	199.172
Participaciones no controladoras	3.729	4.052

  
 Catalina Restrepo  
 Representante Legal

  
 Ivan Darío Espinosa  
 Contador Público  
 T.P. 105778-T


**SURA Asset Management S.A. y sus Subsidiarias**  
**Estado de Situación Financiera Condensado**  
 (Valores expresados en miles de dólares estadounidenses)



	Septiembre	Diciembre
	2017	2016
<b>Activos</b>		
Efectivo y equivalentes de efectivo	162.189	100.173
Portafolio de inversiones	4.668.320	5.144.531
Cuentas por cobrar	161.686	209.263
Activos por contratos de reaseguro	25.212	19.363
Impuesto corriente	74.317	77.375
Activo financiero por operaciones de cobertura	14.041	163.084
Otros activos	18.977	18.788
Costos de adquisición diferidos (DAC)	187.477	179.880
Propiedades de inversión	263.794	328.048
Propiedad, planta y equipo	49.514	58.184
Activos intangibles	2.264.732	2.202.996
Inversiones en asociadas y negocios conjuntos	378.407	361.348
Activo por impuesto diferido	68.905	71.262
Activos no corrientes disponibles para la venta	1.611.371	-
<b>Total activos</b>	<b>9.948.942</b>	<b>8.934.295</b>

	Septiembre	Diciembre
	2017	2016
<b>Pasivos</b>		
Cuentas por pagar	241.107	139.795
Obligaciones financieras a costo amortizado	231.942	507.246
Pasivo financiero por operaciones de cobertura y derivados	27.759	186.758
Reservas técnicas sobre contratos de seguros	3.508.587	4.186.096
Pasivo por impuesto corriente	83.334	63.131
Beneficios a empleados	39.035	43.018
Otros pasivos	4.102	3.875
Provisiones y contingencias	20.137	7.586
Ingresos diferidos (DIL)	19.806	18.488
Bonos emitidos	858.161	504.023
Pasivo por impuesto diferido	470.052	442.303
Pasivos asociados a activos no corrientes disponibles para la venta	1.402.263	-
<b>Total Pasivos</b>	<b>6.906.285</b>	<b>6.102.319</b>
<b>Patrimonio</b>		
Capital suscrito y pagado	1.360	1.360
Prima en emisión de acciones	3.607.651	3.607.651
Otras reservas de capital	95.375	39.768
Otro resultado integral	11.482	8.833
Utilidades del periodo	150.118	194.507
Diferencias por conversión	(890.126)	(1.083.211)
<b>Total patrimonio de los accionistas</b>	<b>2.975.860</b>	<b>2.768.908</b>
Participaciones no controladoras	66.797	63.068
<b>Total Patrimonio</b>	<b>3.042.657</b>	<b>2.831.976</b>
<b>Total Pasivo y Patrimonio</b>	<b>9.948.942</b>	<b>8.934.295</b>

  
 Catalina Restrepo  
 Representante Legal


  
 Ivan Dario Espinosa  
 Contador Público  
 T.P. 105778-T

**SURA Asset Management S.A. y sus Subsidiarias**  
**Estado de Flujos de Efectivo Condensado**  
 (Valores expresados en miles de dólares estadounidenses)  
 Al 30 de septiembre



	2017	2016
<b>Actividades de operación</b>		
Utilidad neta antes de impuesto de operaciones continuadas	228.805	238.362
Utilidad neta antes de impuesto de operaciones discontinuadas	8.438	22.533
<b>Ajustes para conciliar la utilidad antes e impuesto a las ganancias con los flujos netos de efectivo:</b>		
Depreciación de propiedad, planta y equipo	7.656	6.565
Amortización de activos intangibles y costos de adquisición diferidos (DAC)	82.483	70.107
Ganancias y pérdidas a valor razonable	(106.656)	(83.903)
Rendimientos financieros costo amortizado	(112.457)	(90.886)
Intereses causados	45.051	36.192
Diferencia en cambio no realizada sobre obligaciones financieras	7.926	(11.578)
Pérdidas por deterioro de activos financieros	54	66
Ingreso por método de participación en asociadas y negocios conjuntos	(42.541)	(28.217)
<b>Ajustes al capital de trabajo:</b>		
Aumento en cuentas por cobrar y otros activos	(49.541)	(20.259)
Aumento en costos de adquisición diferidos (DAC)	(37.971)	(37.802)
Aumento en activos de reaseguro	(25.106)	(1.417)
Aumento en reservas técnicas	462.431	528.646
Aumento (disminución) en cuentas por pagar y otros pasivos	58.683	(14.067)
Diferencia por conversión	7.002	(18.567)
Impuesto a las ganancias pagado	(54.291)	(83.689)
Activos netos no corrientes disponibles para la venta	(37.878)	-
<b>Flujo neto de efectivo generado en las actividades de operación</b>	<b>442.088</b>	<b>512.086</b>
<b>Actividades de inversión</b>		
Disminución en inversión en asociadas y negocios conjuntos	34.343	29.804
Adquisición de propiedades y equipo	(6.879)	(5.846)
Adquisición de propiedades de inversión	(33.780)	(52.154)
Adquisición de instrumentos financieros	(318.772)	(446.590)
Adquisición de activos intangibles	(11.436)	(8.168)
<b>Flujo neto de efectivo utilizado en las actividades de inversión</b>	<b>(336.524)</b>	<b>(482.954)</b>
<b>Actividades de financiación</b>		
Pago de dividendos a los accionistas de la casa matriz	(59.248)	(116.041)
Pago de dividendos a accionistas no controladores	(98)	(290)
Donaciones	(1.639)	(1.391)
Disminución en reservas patrimoniales	-	3.499
Préstamos recibidos	632.629	524.883
Préstamos pagados	(580.385)	(414.080)
Operaciones de cobertura	(638)	3.550
Intereses pagados	(34.169)	(26.544)
<b>Flujo neto de efectivo utilizado de las actividades de financiación</b>	<b>(43.548)</b>	<b>(26.414)</b>
<b>Aumento del efectivo y equivalentes de efectivo</b>	<b>61.947</b>	<b>2.839</b>
<b>Efecto de las diferencias de cambio</b>	<b>69</b>	<b>(121)</b>
<b>Efectivo y equivalentes de efectivo al 1 de enero</b>	<b>100.173</b>	<b>134.614</b>
<b>Efectivo y equivalentes de efectivo al 30 de septiembre</b>	<b>162.189</b>	<b>137.332</b>

  
 Catalina Restrepo  
 Representante Legal

  
 Ivan Darío Espinosa  
 Contador Público  
 T.P. 105778-T

**SURA Asset Management S.A. y sus Subsidiarias**  
Estado de Cambios en el Patrimonio Condensado (Valores expresados en miles de dólares estadounidenses)



	Capital social emitido	Prima en emisión de acciones	Reserva legal	Otras reservas de patrimonio	Revaluación de activos y pasivos con cambios en el patrimonio	Impuesto a las ganancias sobre otros resultados integrales	Utilidad neta del periodo	Diferencias por conversión	Participación controladora	Participaciones no controladoras	Total patrimonio
<b>A1 01 de enero de 2016</b>	<b>1.360</b>	<b>3.682.687</b>	<b>53.876</b>	<b>(43.650)</b>	<b>10.357</b>	<b>(1.048)</b>	<b>177.525</b>	<b>(1.060.581)</b>	<b>2.821.126</b>	<b>53.896</b>	<b>2.875.022</b>
Traslado a utilidades de ejercicios anteriores				176.134			(176.134)		-		-
Otros resultados integrales				(4.328)		350			(9.978)	(730)	(4.708)
Método de participación Protección				(88)			24.714	(958)	23.658		23.658
Otros cambios patrimoniales				381					381	3.587	3.968
Reserva legal			5.540	(5.540)						358	358
Dividendos decretados				(146.969)					(146.969)	(290)	(147.259)
Constitución pasiva para donación Sura-AM Colombia							(1.391)		(1.391)		(1.391)
Diferencias por conversión								42.285	42.285	(2.021)	40.264
Utilidades del periodo							137.207		137.207	6.803	144.010
<b>A1 30 de septiembre de 2016</b>	<b>1.360</b>	<b>3.682.687</b>	<b>59.416</b>	<b>(19.644)</b>	<b>6.531</b>	<b>(698)</b>	<b>161.921</b>	<b>(1.019.254)</b>	<b>2.872.319</b>	<b>61.603</b>	<b>2.933.922</b>
<b>A1 01 de enero de 2017</b>	<b>1.360</b>	<b>3.607.651</b>	<b>59.366</b>	<b>(19.598)</b>	<b>10.326</b>	<b>(1.493)</b>	<b>194.507</b>	<b>(1.063.211)</b>	<b>2.765.908</b>	<b>63.068</b>	<b>2.831.976</b>
Traslado a utilidades de ejercicios anteriores				192.868			(192.868)		-		-
Otros resultados integrales					145	(149)			(4)		(4)
Método de participación Protección					2.653		(37.134)		(34.481)		(34.481)
Otros cambios patrimoniales				(51)					(51)		(51)
Reserva legal			6.383	(6.383)							
Dividendos decretados				(137.210)					(137.210)		(137.210)
Constitución pasiva para donación Sura-AM Colombia							(1.639)		(1.639)		(1,639)
Diferencias por conversión								193,085	193,085	1,715	194,800
Utilidades del periodo							187,252		187,252	2,014	189,266
<b>A1 30 de septiembre de 2017</b>	<b>1.360</b>	<b>3.607.651</b>	<b>65.749</b>	<b>29.826</b>	<b>13.124</b>	<b>(1.642)</b>	<b>150.118</b>	<b>(850.126)</b>	<b>2.975.860</b>	<b>66.797</b>	<b>3.042.657</b>

*Catalina Restrepo*  
Catalina Restrepo  
Representante Legal

*Van Dario Espinosa*  
Van Dario Espinosa  
Contador Público  
T.P. 105778-T