


SURA Asset Management S.A. y sus Subsidiarias
Estado de Resultados Integrales Condensado
 (Valores expresados en miles de dólares estadounidenses)
 Al 30 de Septiembre



	2018	2017
Ingresos por comisiones	533,818	491,945
Ingresos por inversiones	1,056	1,287
Ganancias y pérdidas a valor razonable neto	253	4,067
Ingresos por encaje	21,804	61,092
Ingreso por método de participación en asociadas y negocios conjuntos	32,182	42,541
Otros ingresos operacionales	2,121	2,527
Ingresos operacionales administración de pensiones y fondos	591,234	603,459
Primas brutas	342,432	567,015
Primas cedidas a reaseguradoras	(11,739)	(7,793)
Primas netas	330,693	559,222
Ingresos por inversiones que respaldan reservas de seguros	175,666	133,429
Ganancias y pérdidas a valor razonable de inversiones que respaldan reservas de seguros	19,934	32,226
Reclamaciones	(292,903)	(251,352)
Movimiento de reservas	(167,217)	(421,088)
Margen por operaciones de Seguros	66,173	52,437
Gastos operacionales de administración y ventas	(392,198)	(372,620)
Costos de adquisición diferidos -DAC	(6,025)	(4,608)
Impuesto a la riqueza	(130)	(7,543)
Total gastos operacionales y de administración	(398,353)	(384,771)
Utilidad operacional	259,054	271,125
Ingresos financieros	13,050	7,747
Gastos financieros	(41,652)	(46,998)
Ingreso (gasto) por derivados financieros neto	(9,136)	8,792
(Gasto) ingreso por diferencia en cambio, neto	11,649	(12,010)
Utilidad neta antes de impuesto a las ganancias	232,965	228,656
Impuesto a las ganancias, neto	(67,434)	(85,706)
Utilidad neta del ejercicio operaciones continuadas	165,531	142,950
Utilidad neta del ejercicio operaciones discontinuadas	544	9,183
Utilidad neta del ejercicio	166,075	152,133
Atribuible a:		
Participación controladora	165,966	150,119
Participaciones no controladoras	109	2,014


 Carlos Estéban Oquendo
 Representante Legal


 Ivan Dario Espinosa
 Contador Público
 T.P. 105778-T

SURA Asset Management S.A. y sus Subsidiarias
Estado del Otro Resultado Integral Condensado
 (Valores expresados en miles de dólares estadounidenses)
 Al 30 de Septiembre



	2018	2017
Utilidad neta del periodo	166,075	152,133
Otros resultados integrales a ser reclasificados a resultados durante periodos posteriores:		
Efecto de conversión de moneda	(133,248)	194,800
Otros resultados integrales netos, a ser reclasificados a resultados durante periodos posteriores:	(133,248)	194,800
Otros resultados integrales que no serán reclasificados a resultados durante periodos posteriores:		
Revaluación de activos	(5,738)	2,798
Impuesto a las ganancias diferido	1,838	(149)
Otros resultados integrales netos que no serán reclasificados a resultados durante periodos posteriores	(3,900)	2,649
Otros resultados integrales del periodo, después de impuestos	(137,148)	197,449
Total resultados integrales del periodo, neto de impuestos	28,927	349,582
Atribuible a:		
Participación controladora	29,065	345,853
Participaciones no controladoras	(138)	3,729


 Carlos Esteban Oquendo
 Representante Legal


 Ivan Dario Espinosa
 Contador Público
 T.P. 105778-T

	2018	2017
Actividades de operación		
Utilidad neta antes de impuesto de operaciones continuadas	232,965	228,656
Utilidad (pérdida) neta antes de impuesto de operaciones discontinuadas	544	9,183
Ajustes para conciliar la utilidad antes e impuesto a las ganancias con los flujos netos de efectivo:		
Depreciación de propiedades y equipos	8,406	7,613
Amortización de activos intangibles	40,984	39,768
Amortización costos de adquisición diferidos (DAC)	48,313	42,571
Ganancias y pérdidas a valor razonable	(31,602)	(106,713)
Rendimientos financieros costo amortizado	(136,575)	(110,867)
Intereses causados	38,231	45,319
Diferencia en cambio no realizada	13,576	7,926
Pérdida por deterioro de activos financieros	249	54
Ingreso por método de participación en asociadas y negocios conjuntos	(32,182)	(42,541)
Reconocimiento en la pérdida por acuerdo de venta de subsidiaria		
Ajustes al capital de trabajo:		
Disminución en cuentas por cobrar y otros activos	7,059	45,165
Aumento en costos de adquisición diferidos (DAC)	(42,289)	(37,963)
Aumento en activos de reaseguro	(4,566)	(5,849)
Aumento (disminución) en reservas técnicas	164,272	(902,492)
Aumento en cuentas por pagar y otros pasivos	41,288	31,773
Diferencia por conversión	(12,057)	(2,489)
Impuesto a las ganancias pagado	(81,682)	(44,499)
Activos netos no corrientes disponibles para la venta	11,972	(185,206)
Flujo neto de efectivo generado (utilizado) las actividades de operación	266,906	(980,593)
Actividades de inversión		
Dividendos recibidos de Protección S.A.	33,837	34,394
(Adquisición) disminución de propiedades y equipo	(5,001)	4,159
(Adquisición) disminución de propiedades de inversión	(132)	80,575
Disminución de instrumentos financieros	10,748	966,849
(Adquisición) disminución de activos intangibles	(7,210)	22,656
Activos netos no corrientes disponibles para la venta	(17,286)	(15,075)
Flujo neto de efectivo generado en las actividades de inversión	14,956	1,093,558
Actividades de financiación		
Constitución de reserva para donación Sura-AM Colombia	-	-
Dividendos pagados a los inversionistas	(61,749)	(59,248)
Dividendos pagados al interés no controlante	(356)	(98)
Activos netos no corrientes disponibles para la venta	-	(8,827)
Otros resultados integrales	-	-
Préstamos recibidos	45,563	632,628
Préstamos pagados	(96,343)	(580,385)
Operaciones de cobertura	(22,761)	(850)
Intereses pagados	(19,453)	(34,169)
Flujo neto de efectivo utilizado en las actividades de financiación	(155,099)	(50,949)
Aumento del efectivo y equivalentes de efectivo	123,344	61,947
Efecto de las diferencias de cambio	3,419	69
Efectivo y equivalentes de efectivo al 1 de enero	97,993	100,173
Efectivo y equivalentes de efectivo al 30 de septiembre	224,756	162,189


Carlos Esteban Oquendo
Representante Legal



Iván Darío Espinosa
Contador Público
T.P. 105778-T


SURA Asset Management S.A. y sus Subsidiarias

Estado de Cambios en el Patrimonio Condensado (Valores expresados en miles de dólares estadounidenses)



	Capital social emitido	Prima en emisión de acciones	Reserva legal	Otras reservas de patrimonio	Revaluación de activos y pasivos con cambios en el patrimonio	Impuesto a las ganancias sobre otros resultados integrales	Utilidad neta del período	Diferencias por conversión	Participación controladora	Participaciones no controladoras	Total patrimonio
Al 01 de enero de 2017	1,360	3,607,651	59,366	(19,598) 192,868	10,326	(1,493)	194,597 (192,868)	(1,083,211)	2,788,908	63,068	2,831,976
Traslado a utilidades de ejercicios anteriores											
Otros resultados integrales					145	(149)			(4)		(4)
Método de participación Protección					2,653		(37,134)		(34,481)		(34,481)
Otros cambios patrimoniales				(51)					(51)		(51)
Reserva legal			6,383	(6,383)							
Dividendos decretados				(137,210)					(137,210)		(137,210)
Constitución pasivo para donación Sura-AM Colombia							(1,639)		(1,639)		(1,639)
Diferencias por conversión								193,085	193,085	1,715	194,800
Utilidades del período							187,253		187,253	2,014	189,267
Al 30 de septiembre de 2017	1,360	3,607,651	65,749	29,626	13,124	(1,642)	150,119	(890,126)	2,975,861	66,797	3,042,658
Al 01 de enero de 2018	1,360	3,607,651	62,692	72,327 206,239	17,965	(2,654)	208,136 (206,239)	(855,851)	3,111,626	3,072	3,114,698
Traslado a utilidades de ejercicios anteriores											
Otros resultados integrales					(5,738)	1,838			(3,900)		(3,900)
Método de participación Protección					(791)		27,050		26,259		26,259
Reserva legal			1,021	(1,021)							
Dividendos decretados				(133,571)					(123,571)	(355)	(123,926)
Constitución pasivo para donación Sura-AM Colombia							(1,897)		(1,897)		(1,897)
Cambios en nuevas políticas (Nif 9)				(1,691)					(1,691)		(1,691)
Otros cambios patrimoniales				(693)					(693)		(693)
Diferencias por conversión								(133,001)	(133,001)	(247)	(133,248)
Utilidades del período							138,916		138,916	109	139,025
Al 30 de septiembre de 2018	1,360	3,607,651	63,713	151,590	11,436	(816)	165,966	(968,832)	3,012,048	2,579	3,014,627


 Carlos Esteban Oquendo
 Representante Legal


 Iván Darío Esteban
 Contador Público
 T.P. 105778-T