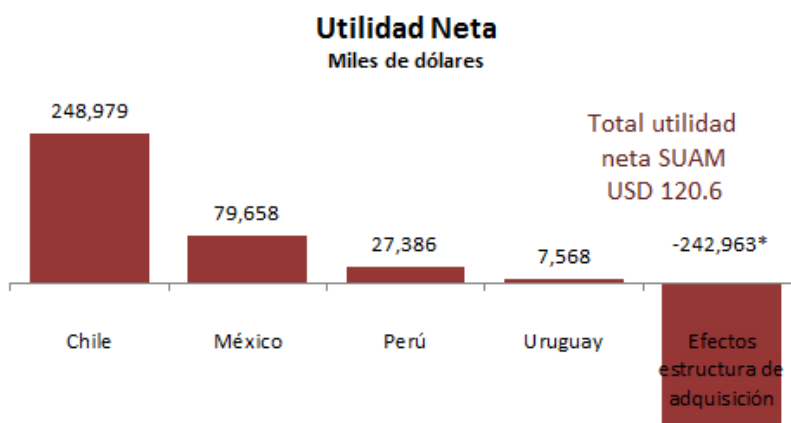


En cuanto a SURA Asset Management, compañía número uno en Pensiones en Latinoamérica y especializada en Ahorro e Inversión, presentamos los principales logros durante este periodo:

- Durante el tercer trimestre, así como a lo largo del año, se continuó trabajando en el proceso de Simplificación de la Estructura a efecto de obtener una estructura societaria simple y clara.
- Luego del proceso respectivo, culminó con éxito la fusión por absorción en la que AFP Integra adquirió el 50% de AFP Horizonte en Perú, actividad que se desarrolló dentro de los plazos acordados y asumiendo los compromisos anunciados cuando se concretó la adquisición. Hoy, AFP Integra administra el mayor fondo de pensiones en ese país, el cual asciende a cerca de 14.2 mil millones de dólares y atiende a más de 2 millones de afiliados, el mayor número del mercado en Perú, consolidando así su liderazgo en el Sistema Privado de Pensiones (SPP) peruano y aportando a la proyección que SURA Asset Management tiene en la Región.
- De otro lado, en el mes de julio se perfeccionó la adquisición del 6.29% de Seguros SURA S.A. en Perú, consolidando aún más el control sobre esta Compañía, con una participación aproximada de un poco más del 69% en esa sociedad.
- Se aprobó una nueva versión del Código de Buen Gobierno y el Código de Conducta y Ética de la Compañía y sus filiales, por parte de la Junta Directiva de SURA Asset Management.

El buen desempeño del 3T2013 se ve reflejado en un incremento de la utilidad en SURA Asset Management España, la cual totaliza para los nueve meses del año US\$ 173.8 millones. Lo que representa un incremento de US\$45.7 millones en la utilidad durante el 3T2013.

En cuanto a las cifras financieras consolidadas proforma de SURA Asset Management el resultado después de impuestos ascendió a USD 120.6 millones, cifra que se ve afectada por gastos no recurrentes relacionados con el cambio de marca, transición y amortización de intangibles, entre otros. Es importante aclarar que estos resultados no incluyen los resultados de AFP Protección en Colombia ni AFP Crecer en El Salvador ya que estas compañías no consolidan en SURA Asset Management España S.L.



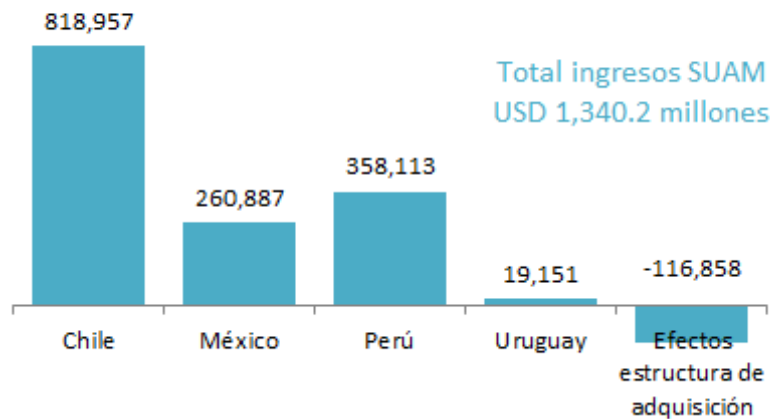
* Corresponde a dividendos de filiales, PPA, devolución por método de participación y otros, distribuidos como sigue: Amortización de intangibles: USD -30.2 millones; Utilidad inversiones SURA Asset Management España y Holanda: USD 21.5 millones; Utilidades de ejercicios anteriores

y ajustes dividendos: USD -175.2 millones; Utilidad SURA Asset Management S.A.: USD -53.5 millones; Otros: USD -5.9 millones.

Los ingresos operacionales acumulados a septiembre cerraron en US\$ 1,340.2 millones, incrementándose desde US\$ 847.8 millones al cierre de junio, es decir los ingresos para el 3T2013 fueron de US\$472.2 millones, lo que muestra una gran fortaleza proveniente de una mejora en el ingreso por comisiones, por primas emitidas y por el retorno de las inversiones. El ingreso neto por comisiones presenta un crecimiento explicado por una mayor base salarial, la cual se ha incrementado en la región en promedio un 15.1%.

Ingresos Operacionales

Miles de dólares



Salario Base



El EBITDA de las compañías filiales ascendió a US\$ 272.3 millones al cierre de septiembre, incrementándose desde US\$ 177.0 millones a finales de Junio, lo que implica un fuerte impulso de US\$95.3 millones para el EBITDA durante el 3T2013. En la cifra acumulada de los nueve meses, Chile contribuye con un 58.0%, México con un 27.1 %, Perú con un 12.7 %, y finalmente Uruguay con un 2.3%.

EBITDA	
Chile	157,869
México	73,691
Perú	34,594
Uruguay	6,139
Sura Asset Management	272,294
	272.3

Por otro lado, los gastos administrativos cerraron en USD 1,087.9 millones, con un crecimiento controlado que se explica principalmente por desfases en la ejecución e iniciativas de control de gastos. El retorno neto de las inversiones fue negativo, producto del desempeño de los mercados especialmente a nivel regional, el cual se ve reflejado en el retorno de la reserva legal de pensiones

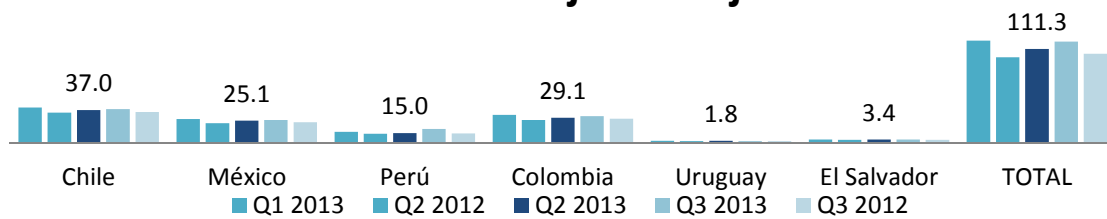


Los activos administrados, incluyendo a AFP Protección y a AFP Crecer, ascendieron a USD 111.3 billones, pertenecientes a 16.6 millones de clientes en Latinoamérica, teniendo un importante

crecimiento en clientes voluntarios del 30% anual para un total de 711 mil. Los clientes están distribuidos de la siguiente manera:

- Chile contribuye con USD 37.0 billones en AUM y cerca de 2 millones de clientes
- México con USD 25.1 billones en AUM y más de 6 millones de clientes
- Perú con USD 15.0 billones en AUM y 2 millones de clientes (incluye cifras de la adquisición del 50% de Horizonte).
- Colombia con USD 29.1 billones en AUM y 4.9 millones de clientes
- Uruguay con USD 1.8 billones en AUM y 297 mil afiliados
- El Salvador con USD 3.4 billones en AUM y 1.3 millones de afiliados.

Activos bajo manejo



En los afiliados de Pensiones Obligatorias tenemos un incremento del 5.6% con respecto al año anterior cerrando a septiembre de 2013 con 15.3 millones de afiliados.

Afiliados Pensiones Obligatorias

