

INFORME DEL REVISOR FISCAL

A los accionistas de
FIDUCIARIA SURA S.A. e inversionistas de Fondo de Inversión Colectiva Corporativo I

INFORME SOBRE LA AUDITORIA DE LOS ESTADOS FINANCIEROS

Opinión

He auditado los estados financieros adjuntos del FONDO DE INVERSIÓN COLECTIVA CORPORATIVO I (en adelante “el Fondo”), los cuales comprenden el estado de situación financiera al 31 de diciembre de 2020, los estados de resultados, de cambios en el patrimonio y de flujos de efectivo por el año terminado en esa fecha, y las notas a los estados financieros incluyendo un resumen de las políticas contables significativas.

En mi opinión, los estados financieros adjuntos, tomados de los libros de contabilidad, presentan razonablemente en todos los aspectos significativos, la situación financiera del Fondo al 31 de diciembre de 2020, el resultado de sus operaciones y sus flujos de efectivo por el año terminado en esa fecha, de conformidad con las Normas de Contabilidad y de Información Financiera aceptadas en Colombia.

Fundamento de la Opinión

He llevado a cabo mi auditoría de conformidad con las Normas Internacionales de Auditoría aceptadas en Colombia. Mis responsabilidades de acuerdo con dichas normas se describen más adelante en la sección Responsabilidades del auditor. Soy independiente del Fondo de acuerdo con los requerimientos éticos que son relevantes para mi auditoría de los estados financieros en Colombia y he cumplido las demás responsabilidades de ética de conformidad con esos requerimientos. Considero que la evidencia de auditoría obtenida es suficiente y apropiada para proporcionar una base razonable para expresar mi opinión.

Responsabilidad de la Administración y de los Responsables del Gobierno en relación con los estados financieros

La Administración de Fiduciaria SURA S.A. (en adelante “la Fiduciaria”), como sociedad administradora del Fondo es responsable por la preparación y correcta presentación de estos estados financieros de conformidad con las Normas de Contabilidad y de Información Financiera aceptadas en Colombia, y por el control interno que la gerencia considere relevante para la administración de riesgos, la preparación y correcta presentación de los estados financieros libres de errores significativos, bien sea por fraude o error.

Al preparar los estados financieros, la Administración de la Fiduciaria es responsable de evaluar la capacidad del Fondo para continuar como empresa en funcionamiento, revelando, según corresponda, los asuntos relacionados con la empresa en funcionamiento y utilizando el principio contable de empresa en funcionamiento, salvo que la Administración de la Fiduciaria tenga la intención de liquidar el Fondo o de cesar sus operaciones, o bien no exista otra alternativa realista.

Los responsables del gobierno de la Fiduciaria, como sociedad administradora del Fondo, son responsables de supervisar el proceso para reportar la información financiera del Fondo.

Responsabilidades del auditor en relación con la auditoría de los estados financieros

Mi objetivo es obtener una seguridad razonable de que los estados financieros en su conjunto están libres de error material, debido a fraude o error, y emitir un informe de auditoría que contiene mi opinión. Seguridad razonable es un alto grado de seguridad, pero no garantiza que una auditoría realizada de conformidad con las Normas Internacionales de Auditoría aceptadas en Colombia siempre detecte un error material cuando exista. Los errores pueden deberse a fraude o error y se consideran materiales si, individualmente o en su conjunto, se puede esperar razonablemente que influyan en las decisiones económicas que los usuarios toman basándose en los estados financieros.

Como parte de una auditoría de conformidad con las Normas Internacionales de Auditoría aceptadas en Colombia, aplico mi juicio profesional y mantengo una actitud de escepticismo profesional durante toda la auditoría. Asimismo:

- Identifico y evalúo los riesgos de error material en los estados financieros, debido a fraude o error, diseño y aplico procedimientos de auditoría para responder a dichos riesgos y obtengo evidencia de auditoría suficiente y adecuada para proporcionar una base para mi opinión. El riesgo de no detectar un error material debido a fraude es más elevado que en el caso de un error material debido a error, ya que el fraude puede implicar colusión, falsificación, omisiones deliberadas, manifestaciones intencionadamente erróneas, o la elusión del control interno.
- Obtengo un conocimiento del control interno relevante para la auditoría con el fin de diseñar procedimientos de auditoría que sean adecuados en función de las circunstancias y no con la finalidad de expresar una opinión sobre la eficacia del control interno de la Fiduciaria como sociedad administradora del Fondo.
- Evalúo lo apropiado de las políticas contables aplicadas y la razonabilidad de las estimaciones contables y las revelaciones relacionadas hechas por la Administración.
- Concluyo sobre lo adecuado de la utilización, por la Administración, del principio contable de empresa en funcionamiento y, basado en la evidencia de auditoría obtenida, concluyo sobre si existe o no una incertidumbre material relacionada con hechos o condiciones que pueden generar dudas significativas sobre la capacidad del Fondo para continuar como empresa en funcionamiento. Si concluyo que existe una incertidumbre material, se requiere que llame la atención en mi informe de auditoría sobre la correspondiente información revelada en los estados financieros o, si dichas revelaciones no son adecuadas, que exprese una opinión modificada. Mis conclusiones se basan en la evidencia de auditoría obtenida hasta la fecha de mi informe de auditoría. Sin embargo, hechos o condiciones futuras pueden causar que el Fondo deje de ser una empresa en funcionamiento.
- Evalúo la presentación, estructura y contenido de los estados financieros, incluyendo la información revelada, y si los estados financieros representan las transacciones y eventos relevantes de un modo que logran la presentación razonable.

Comunico a los encargados de gobierno de la Fiduciaria como sociedad administradora del Fondo, entre otros asuntos, el alcance y oportunidad planeados de la auditoría y los resultados significativos de la auditoría, así como cualquier deficiencia significativa en el control interno, si la hubiere, identificada durante la auditoría.

Otros Asuntos

Los estados financieros por el año terminado el 31 de diciembre de 2019, que se incluyen para propósitos comparativos únicamente, fueron auditados por mí y sobre los mismos expresé una opinión sin salvedades el 27 de febrero de 2020.

INFORME SOBRE OTROS REQUERIMIENTOS LEGALES Y REGLAMENTARIOS

De acuerdo con el alcance de mi auditoría, informo que la Fiduciaria, como sociedad administradora del Fondo, ha llevado la contabilidad del Fondo conforme a las normas legales y a la técnica contable; las operaciones registradas en los libros de contabilidad del Fondo y los actos de los administradores de la Fiduciaria se ajustan al reglamento del Fondo; la correspondencia, y los comprobantes de las cuentas del Fondo se llevan y se conservan debidamente. Con base en la evidencia obtenida en desarrollo de mi revisoría fiscal, durante el año 2020, en mi concepto, nada ha llamado mi atención que me haga pensar que no existen o no son adecuadas las medidas de control interno contable, de conservación y custodia de los bienes del Fondo o de terceros que estén en su poder.



CRISTIAN DAVID BOLWAR P.

Revisor Fiscal

T.P. 179556-T

Designado por Deloitte & Touche Ltda.

23 de febrero de 2021

FIDUCIARIA SURA S.A. (ANTES GESTION FIDUCIARIA S.A.)
FONDO DE INVERSION COLECTIVA ATESORAR CORPORATIVO I (9-1-53962)


Estados de Situación Financiera


Al 31 de Diciembre de 2020 y 2019

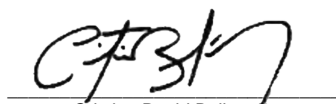
(Expresados en Miles de Pesos Colombianos)

	Notas	31 de diciembre de 2020	31 de diciembre de 2019
Activo			
Efectivo	6	\$ 3.287.098	\$ 858.332
Inversiones	7		
Inversiones a Valor Razonable con Cambios en Resultados - Instrumentos Representativos de Deuda		36.176.594	45.275.612
Inversiones a Valor Razonable con Cambios en Resultados - Instrumentos de Patrimonio		10.404.297	2.082.586
		<u>46.580.891</u>	<u>47.358.198</u>
Total Activos		<u><u>\$ 49.867.989</u></u>	<u><u>\$ 48.216.530</u></u>
PASIVO Y PATRIMONIO			
Pasivo			
Cuentas por Pagar	8		
Comisiones y Honorarios		\$ 91.141	\$ 88.500
Retenciones y Aportes Laborales		3.159	10.945
		<u>94.300</u>	<u>99.445</u>
Total Pasivos		<u>94.300</u>	<u>99.445</u>
Patrimonio			
Participaciones en Fondos de Inversión Colectiva	9	49.773.689	48.117.085
Total Pasivo y Patrimonio		<u><u>\$ 49.867.989</u></u>	<u><u>\$ 48.216.530</u></u>

Las notas adjuntas son parte integral de los estados financieros.


 Luis Antonio Molina Loaiza
 (*) Representante Legal


 María del Mar Tobar V.
 (*) Contador
 T.P. No.32756-T


 Cristian David Bolivar P.
 Revisor Fiscal
 T.P. No. 179556-T
 Designado por Deloitte & Touche Ltda.
 (Ver mi informe adjunto)


FIDUCIARIA SURA S.A. (ANTES GESTION FIDUCIARIA S.A.)
FONDO DE INVERSION COLECTIVA ATESORAR CORPORATIVO I (9-1-53962)


Estados de Resultados

Por los años terminados el 31 de Diciembre de 2020 y 2019
 (Expresados en Miles de Pesos Colombianos)

	Notas	31 de diciembre de 2020	31 de diciembre de 2019
Ingresos de Operaciones Ordinarias	10		
Ingresos Financieros Operaciones del Mercado Monetario y Otros Intereses		\$ 239.255	\$ 92.046
Por Valoración de Inversiones a Valor Razonable - Instrumentos de Deuda		3.616.847	3.678.648
Por Valoración de Inversiones a Valor Razonable - Instrumentos de Patrimonio		502.265	296.401
Por Venta de Inversiones		10.125	91.277
		<u>4.368.492</u>	<u>4.158.372</u>
Otros Ingresos de Operaciones			
Diversos y recuperaciones		5.648	7.434
		<u>5.648</u>	<u>7.434</u>
Total Ingresos de Operaciones Ordinarias		<u>4.374.140</u>	<u>4.165.806</u>
Gastos de Operaciones			
Comisiones	11	1.387.473	1.214.629
Valoración de Inversiones a Valor Razonable - Instrumentos de Deuda		779.700	1.034
Valoración de Inversiones a Valor Razonable - Instrumentos de Patrimonio		52.937	20.361
Servicios de Administración e Intermediación Custodio		30.035	24.515
Por venta de Inversiones		16.842	6.759
Total Gastos por actividades ordinarias		<u>2.266.987</u>	<u>1.267.298</u>
Otros Gastos			
Honorarios		32.218	25.802
Impuestos y Tasas		26.778	26.337
Diversos		2.084	2.918
Total Otros Gastos		<u>61.080</u>	<u>55.057</u>
Total Gastos		<u>2.328.067</u>	<u>1.322.355</u>
Resultados del Ejercicio		<u>\$ 2.046.073</u>	<u>\$ 2.843.451</u>

Las notas adjuntas son parte integral de los estados financieros.


 Luis Antonio Molina Loaiza
 (*) Representante Legal


 María del Mar Tobar V.
 (*) Contador
 T.P. No.32756-T


 Cristian David Bolivar P.
 Revisor Fiscal
 T.P. No. 179556-T
 Designado por Deloitte & Touche Ltda.
 (Ver mi informe adjunto)


FIDUCIARIA SURA S.A. (ANTES GESTION FIDUCIARIA S.A.)
FONDOS DE INVERSION COLECTIVA ATESORAR CORPORATIVO I (9-1-53962)


Estados de Cambios en el Patrimonio Neto

Por los años terminados el 31 de Diciembre de 2020 y 2019
 (Expresados en Miles de Pesos Colombianos)

	Patrimonio Especial	Resultados del Ejercicio	Movimiento de las participaciones en el fondo	Total Patrimonio
Saldos al 01 enero de 2020	\$ 48.117.085	\$ -	\$ -	\$ 48.117.085
Aportes del periodo	-	-	129.930.156	129.930.156
Restituciones del periodo	-	-	(130.319.625)	(130.319.625)
Resultado del ejercicio	-	2.046.073	-	2.046.073
Saldos al 31 de diciembre de 2020	\$ 48.117.085	\$ 2.046.073	-\$ 389.469	\$ 49.773.689
Saldos al 01 enero de 2019	\$ 35.218.266	\$ -	\$ -	\$ 35.218.266
Aportes del periodo	-	-	181.369.995	181.369.995
Restituciones del periodo	-	-	(171.314.627)	(171.314.627)
Resultado del ejercicio	-	2.843.451	-	2.843.451
Saldos al 31 de diciembre de 2019	\$ 35.218.266	\$ 2.843.451	\$ 10.055.368	\$ 48.117.085

Las notas adjuntas son parte integral de los estados financieros.


 Luis Antonio Molina Loaiza
 (*) Representante Legal


 María del Mar Tobbar V.
 (*) Contador
 T.P. No.32756-T


 Cristian David Bolivar P.
 Revisor Fiscal
 T.P. No. 179556-T
 Designado por Deloitte & Touche Ltda.
 (Ver mi informe adjunto)


FIDUCIARIA SURA S.A. (ANTES GESTION FIDUCIARIA S.A.)
FONDO DE INVERSION COLECTIVA ATESORAR CORPORATIVO I (9-1-53962)

Estados de flujos de efectivo

Por los años terminados el 31 de Diciembre de 2020 y 2019
 (Expresados en Miles de Pesos Colombianos)

	Notas	31 de diciembre de 2020	31 de diciembre de 2019
Flujos de efectivo de las actividades de operación			
Resultados del Ejercicio		\$ 2.046.073	\$ 2.843.451
Pérdida en Valoración de Inversiones		832.637	21.395
Utilidad en Valoración de inversiones		<u>(4.119.112)</u>	<u>(3.975.049)</u>
		(1.240.402)	(1.110.203)
Cambio en Activos y Pasivos netos:			
Disminución en cuentas por cobrar		-	214
Disminucion (Aumento) en Cuentas por pagar	8	<u>(5.145)</u>	<u>50.057</u>
Efectivo neto usado en actividades de operación		(1.245.547)	(1.059.932)
Flujos de efectivo de actividades de inversión:			
Pérdida en Venta de Inversiones		16.842	6.759
Utilidad en venta de inversiones		(10.125)	(91.277)
Aumento (Disminución) de Inversiones		4.057.065	(8.384.385)
Efectivo neto provisto por (usado en) actividades de inversion		4.063.782	(8.468.903)
Flujo de efectivo de actividades de financiación:			
Aportes del periodo		129.930.156	181.369.995
Restituciones del periodo		(130.319.625)	(171.314.627)
Flujos de Efectivo (usado en) provisto por actividades de financiación		(389.469)	10.055.368
Aumento neto del efectivo		2.428.766	526.533
Efectivo al inicio del periodo	6	858.332	331.799
Efectivo al final del periodo	6	<u>\$ 3.287.098</u>	<u>\$ 858.332</u>

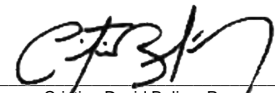
Las notas adjuntas son parte integral de los estados financieros.



Luis Antonio Molina Loaiza
 (*) Representante Legal



María del Mar Tobar V.
 (*) Contador
 T.P. No.32756-T



Cristian David Bolivar P.
 Revisor Fiscal
 T.P. No.179556-T
 Designado por Deloitte & Touche Ltda.
 (Ver mi informe adjunto)

FIDUCIARIA SURA S.A. (ANTES GESTIÓN FIDUCIARIA S.A.) FONDO DE INVERSIÓN COLECTIVA ATESORAR CORPORATIVO I

**NOTAS A LOS ESTADOS FINANCIEROS
POR LOS AÑOS TERMINADOS EL 31 DE DICIEMBRE DE 2020 Y 2019
(CIFRAS EXPRESADAS EN MILES DE PESOS COLOMBIANOS, EXCEPTO CUANDO SE INDIQUE LO
CONTRARIO)
CÓDIGO 53962**

NOTA 1 – INFORMACIÓN GENERAL

El Fondo de Inversión Colectiva FIC Atesorar Corporativo I (en adelante “Fondo de Inversión Colectiva”), es un fondo administrado por Fiduciaria Sura S.A. (antes Gestión Fiduciaria S.A) (en adelante “la Sociedad Fiduciaria”).

El 10 de julio de 2020, el Grupo Sura, a través de su filial Sura Asset Management (Sura AM) y su subsidiaria Sura Investment Management (Sura IM) adquirieron 100% del capital de Gestión Fiduciaria S.A, después de obtener la correspondiente autorización de la Superfinanciera y de cumplir las condiciones para el cierre establecidas en el contrato, el cual se celebró en noviembre del año pasado.

Mediante acto administrativo del 07 de Mayo de 2010, con el número de radicación 2010001150-027, la Superintendencia Financiera de Colombia autorizó el reglamento del Fondo Abierto con pacto de permanencia por compartimientos Atesorar – Compartimiento Corporativo I, hoy denominado Fondo de Inversión Colectiva Atesorar Corporativo I, requisito obligatorio para la vinculación de inversionistas al Fondo en donde se establecen los principios y normas bajo los cuales se regirá la relación que surge entre la Sociedad Fiduciaria y los inversionistas con ocasión del aporte efectivo de recursos al Fondo de Inversión Colectiva.

Con la entrada en vigencia del Decreto 1242 de 2013 y las Circulares externas 016 y 031 de 2014, a partir de julio 01 de 2015 se dio origen al Fondo de Inversión Colectiva FIC Atesorar Corporativo I, como FIC individual e independiente, derivado de la cartera colectiva Fondo Abierto con pacto de permanencia por compartimientos Atesorar – Compartimiento Corporativo I; lo cual fue notificado a la Superintendencia Financiera mediante radicación 2014114833 del 13 de diciembre de 2014.

Durante el año 2020, debió a la pandemia declarada en 2019 por la Organización Mundial de la Salud (OMS) ocasionada por el coronavirus (COVID-19) y su propagación en el país, el Gobierno Nacional ha tomado medidas en ámbitos sanitarios, sociales y económicos para soportar los impactos producto de la propagación del virus, lo cual incluyen restricciones en la movilidad de las personas, restricciones en los viajes, el cierre temporal de negocios y otras limitaciones que ocasionan una disminución en la actividad económica del país.

Para el mercado de Fondos de inversión colectiva, en general tuvo afectaciones en tasas de rentabilidad y en retiros de fondos por parte de sus inversionistas entre los meses de marzo y abril de 2020; al 31 de diciembre de 2020 el Fondo de Inversión Colectiva administrado por FIDUCIARIA SURA se vio afectado en las tasas de rentabilidad, ya que para diciembre de 2019 la rentabilidad promedio del fondo era del 7.21% y para diciembre de 2020 era de 4.54%, lo que requirió poner en marcha los planes de contingencia, que de acuerdo a la Junta directiva de la sociedad fiduciaria ha recomendado incrementar los niveles de liquidez promedio del Fondo de Inversión Colectiva ante posibles retiros

INVESTMENT MANAGEMENT

adicionales de los clientes. Adicionalmente, para mitigar esta situación, el área comercial está en constante contacto con los inversionistas, brindando información completa y oportuna sobre el desempeño de los fondos y las ventajas que se siguen teniendo frente a la competencia. En el último trimestre el mercado se ha comportado de forma positiva ante una menor incertidumbre del COVID19 en razón de los impactos positivos que generaría la vacuna.

La Superintendencia Financiera de Colombia autorizó el reglamento del Fondo de Inversión Colectiva FIC Atesorar Corporativo I a través del régimen de autorización general, con acto administrativo del 30 de abril de 2015 bajo radicación número 2014118532-001-000.

El 31 de enero de 2020 se solicitó autorización a la Superintendencia Financiera de Colombia para aprobar las modificaciones que se detalla en el siguiente cuadro

MODIFICACIONES REGLAMENTOS FIC ATESORAR CORPORATIVO I 31/01/2020		
CLAUSULA	ACTUAL	CAMBIO
Cláusula 2.2. Límites a la Inversión	Inversión de FICs : calificación Mínima A y Máxima AAA	Inversión de FICs : calificación Mínima: sin calificación y Máxima AAA
	El plazo máximo promedio ponderado del portafolio de inversiones será de 365 días.	El plazo máximo promedio ponderado del portafolio de inversiones será de 2,5 años.
Cláusula 2.7. Consideración General para todos los FIC's excepto FIC Gestión.	La cláusula no Existe actualmente en el reglamento.	Gestión Fiduciaria S.A. ha establecido Políticas, procedimientos y mecanismos que permiten un control adecuado y suficiente para evitar incurrir en las prohibiciones y conflictos de interés señalados en el artículo 3.1.1.10.1 del Decreto 2555 de 2010; aplicables en general para todas las operaciones inherentes a la administración del Fondo.
Deber de asesoría	Actualmente no esta contemplado en el reglamento	Modificar e incorporar cambio realizado por el Decreto 661 de 17 de abril de 2018 sobre el deber de asesoría.
Cláusula 11.4. Rendición de Cuentas	Este informe deberá presentarse cada 6 meses, con cortes a 30 de junio y 31 de diciembre, y remitirse a cada adherente por medio de correo electrónico y físico en el envío del extracto, dentro de los quince (15) días comunes contados a partir de la fecha del respectivo corte..	Este informe deberá presentarse cada 6 meses, con cortes a 30 de junio y 31 de diciembre, dentro de los quince (15) días comunes contados a partir de la fecha del respectivo corte. El informe se remitirá a los inversionistas mediante el mismo mecanismo escogido por estos para recibir sus extractos (físico o por correo electrónico) y a través del sitio web de la Fiduciaria y por correo electrónico.
Adición de Informe de Riesgo	Actualmente no esta contemplado en el reglamento	Ingresar cláusula donde informe sobre la publicación del informe de riesgo (CE 054 Mensual)
Cláusula 12.2. Procedimiento Liquidación	"(...) 8. Vencido el término para liquidar las inversiones, si existieren activos cuya realización no hubiere sido posible, serán entregados a los inversionistas, en proporción a sus participaciones (...)".	"(...) 8. Vencido el termino para liquidar las inversiones, si existieren activos cuya realización no hubiere sido posible, la Asamblea de Inversionistas deberá reunirse en un lapso no mayor a cuatro (4) meses, con el fin de evaluar el informe detallado que deberá presentar el liquidador sobre las gestiones realizadas hasta la fecha, y podrá: a) Otorgar el plazo adicional que estime conveniente para que el liquidador continúe con la gestión de liquidación de las inversiones pendientes, en cuyo caso deberá acordar las fechas en que el liquidador presentará a los inversionistas de forma individual y/o a la Asamblea de Inversionistas, informes sobre su gestión. La Asamblea de Inversionistas podrá prorrogar hasta por un (1) año el plazo adicional inicialmente otorgado en el evento en que los activos no se hayan podido liquidar en dicho plazo adicional inicial y, en todo caso, mediando informe detallado del liquidador sobre las gestiones realizadas. b) Solicitar al liquidador que los activos sean entregados en pago a los inversionistas en proporción a sus participaciones. Para realizar esta solicitud, la Asamblea de Inversionistas podrá reunirse en cualquier tiempo. c) Tomar las decisiones que considere pertinentes para lograr la liquidación de las inversiones y la adecuada protección de los derechos de los inversionistas.
	"(...) 10. No obstante lo anterior, se podrán efectuar pagos parciales a todos los inversionistas, a prorrata de sus alicuotas, con los dineros que se obtengan en el proceso liquidatorio y que excedan el doble del pasivo externo del fondo de inversión colectiva, si lo hubiere, con corte al momento de hacerse la distribución	10. No obstante lo anterior, se podrán efectuar pagos parciales a todos los inversionistas, a prorrata de sus alicuotas, con los dineros que se obtengan en el proceso liquidatorio, con corte al momento de hacerse la distribución.

Mediante comunicación con número de radicación 2020015297-000-000, la Superintendencia Financiera de Colombia autorizó las modificaciones al reglamento el reglamento del Fondo de Inversión Colectiva FIC Atesorar Corporativo I.

INVESTMENT MANAGEMENT

El 15 de mayo de 2020 se solicitó autorización a la Superintendencia Financiera de Colombia para aprobar las modificaciones aprobadas en el acta No. 132 de junta directiva, las cuales se detalla en el siguiente cuadro

MODIFICACIONES REGLAMENTOS GESTION FIDUCIARIA S.A				
FONDO	CLAUSULA	ACTUAL	CAMBIO	Observaciones
Todos los Fic's	Cláusula 2.2. Límites a la inversión	El Límites por Calificación y duración se encuentra estipulado de acuerdo a las siguientes clasificaciones: * Moneda: Pesos colombianos. * Inscripción: RNVE o NO RNVE * Emisor/deudor: Sector Financiero, real, nación. * Clase Inversión : Renta fija * Clase título: CDT- Bono- Fic's- Facturas y derechos de contenido económico	Se modifica la información suministrada al inversionista ya que los límites a tener en cuenta para las calificaciones y la duración son los reportados en el campo "Clase de título", las demás clasificaciones no guardan congruencia con las calificaciones y duraciones utilizadas.	La Calificación y el plazo para los límites de Inscripción, Moneda, Emisor/deudor, Clase inversión que se encontraba en el cuadro se elimina ya que la calificación y duración utilizada es la que se encuentra en la "clase de título" que informa en que títulos se puede invertir y a cada uno se le debe asignar la calificación y duración.
		No existía cuadro con límites por concentración.	Se realiza cuadro de límites por concentración para los activos admisibles, de acuerdo a lo que actualmente contempla el reglamento. Sin embargo para los Fondos Fic Gestionar y Fic Atesorar Corporativo I se incluyo límites para las inversiones sean en Libranzas, pues anteriormente no lo contemplaban, Texto adicionado : "En cuanto a las inversiones en cartera de créditos respaldada por pagarés - libranzas, el límite máximo por originador será del 90% conservando un límite máximo por deudor del 10% y una participación máxima por emisor del 50%".	La superfinanciera recomienda incluir para cada una de las tipologías de inversión los límites mínimos y máximos de calificación, concentración por inversión, emisor, pagador, originador y las demás que se considere incluir.
Todos los Fic's que inviertan en Títulos NO inscritos en el RNVE.	Cláusula 2.5.1.2.4. Riesgo de concentración:	Es la posibilidad de que el fondo de inversión colectiva incurra en pérdidas por cambios de las condiciones de un emisor sobre el cual se tenga la mayor parte de inversión, la Fiduciaria cuenta con políticas de concentración por emisor, indicador, plazo que mitigan el riesgo y que son monitoreadas permanentemente por el área de riesgo y revisados por auditoría y la Revisoría fiscal.	Es la posibilidad de que el fondo de inversión colectiva incurra en pérdidas por cambios de las condiciones de un emisor o pagador sobre el cual se tenga la mayor parte de inversión, la Fiduciaria cuenta con políticas de concentración por emisor o pagador, indicador, plazo que mitigan el riesgo y que son monitoreadas permanentemente por el área de riesgo y revisados periódicamente por auditoría y la Revisoría fiscal.	Para efectos de lograr una mejor revelación de riesgos al mercado, atendiendo la solicitud de la superintendencia se procede a complementar el numeral 2.5.1.2 del reglamento los límites de concentración por pagador.

Mediante comunicación con número de radicación 2020102660-000-000, la Superintendencia Financiera de Colombia autorizó las modificaciones al reglamento el reglamento del Fondo de Inversión Colectiva FIC Atesorar Corporativo I.

El 29 de octubre, mediante comunicación con número de radicación 2020262448 -000-000, la Superintendencia Financiera de Colombia autorizó las modificaciones al reglamento del Fondo de Inversión Colectiva FIC Atesorar Corporativo I, correspondiente al cambio de razón social de la sociedad administradora.

Principales Características

El Fondo de Inversión Colectiva es de naturaleza abierta con pacto de permanencia, estructurada con un plan general de inversiones.

Antes del vencimiento del plazo mínimo de permanencia de la inversión, los inversionistas podrán solicitar la redención parcial o total de sus derechos, evento en el cual se aplicará una sanción o penalidad de conformidad con los días faltantes para el vencimiento del término de permanencia; de acuerdo con lo establecido en el parágrafo segundo de la cláusula 4.5 del reglamento del Fondo de Inversión Colectiva.

INVESTMENT MANAGEMENT

Clasificación	: Abierta
Tipo Especial	: Cartera del tipo General
Monto Mínimo de Inversión	: \$ 2 millones de pesos
Aportes adicionales	: \$ 500 mil pesos
Pacto de Permanencia	: 30 días
Saldo máximo por Inversionista	: 40% del valor del fondo

Duración:

El Fondo de Inversión Colectiva tendrá una duración igual al de la Sociedad Fiduciaria, la cual es hasta el año 2.120, según escritura pública de constitución número 3.597 del 23 de octubre de 2.009 de la notaria trece del círculo de Cali. Este término se podrá prorrogar, previa decisión de los accionistas, tal evento será informado de manera efectiva e inmediata a los inversionistas y a la Superintendencia Financiera de Colombia.

El Fondo de Inversión Colectiva tendrá como sede el mismo lugar donde funcionen las oficinas principales de la Sociedad Fiduciaria en la Calle 10 # 4- 40 oficina 605 de la ciudad de Cali. En dicha dirección se encontrarán todos los libros y documentos relativos al Fondo de Inversión Colectiva.

El Fondo de Inversión Colectiva lleva su propia contabilidad, independiente de la contabilidad de la Sociedad Fiduciaria y de los demás negocios fiduciarios.

Comisión por Administración:

La sociedad Fiduciaria percibirá como único beneficio por la gestión del FIC Atesorar Corporativo I, una comisión previa y fija del 2,2%, expresada en términos efectivos anuales, descontada diariamente, y pagada mensualmente, calculada con base en el valor del patrimonio del día anterior. Para este fin, se aplicará la siguiente fórmula:

Valor Comisión Diaria = Valor de cierre del día anterior * $\{[(1 + \text{Porcentaje de Comisión E.A.})^{(1/365)}] - 1\}$.

Con la entrada en vigencia del Decreto 1243 de 2013, correspondiente a la regulación de custodia de valores, a partir del 01 de julio de 2015 la fiduciaria contrató los servicios de Itau Securities Services Colombia antes Corpbanca Investment Trust sociedad Fiduciaria para realizar dicha la actividad en los Fondos de Inversión Colectiva.

NOTA 2 – BASES DE PRESENTACIÓN

2.1. Normas aplicadas – El Fondo de Inversión Colectiva, de conformidad con las disposiciones vigentes emitidas por la Ley 1314 de 2009 reglamentada, compilada y actualizada por el Decreto 1432 de 2020, Decreto 2270 de 2019 y anteriores, prepara sus estados financieros de conformidad con normas de contabilidad y de información financiera aceptadas en Colombia - NCIF, las cuales se basan en las Normas Internacionales de Información Financiera (NIIF) junto con sus interpretaciones, traducidas al español y emitidas por el Consejo de Normas Internacionales de Contabilidad (IASB, por su sigla en inglés) vigentes al 31 de diciembre de 2018.

Adicionalmente, la Compañía en cumplimiento con Leyes, Decretos y otras normas vigentes e instrucciones de la Superintendencia Financiera de Colombia, aplica los siguientes criterios contables que difieren al de las NIIF emitidas por el IASB:

INVESTMENT MANAGEMENT

2.1.1 Decreto 2420 de 2015 mediante el cual los establecimientos bancarios, corporaciones financieras, compañías de financiamiento, cooperativas financieras, organismos cooperativos de grado superior, entidades aseguradoras y entidades de interés público, que captan, manejan o administran recursos del público en sus estados financieros individuales no deben aplicar las IFRS aprobadas por IASB para el tratamiento de la cartera de crédito y su deterioro, y la clasificación y medición de las inversiones, sino que deben aplicar las normas emitidas por la Superintendencia Financiera de Colombia. Las políticas contables aplicables se detallan en las Nota 3 “Políticas Contables Significativas”.

Por lo tanto, de acuerdo con la Circular Básica Contable y Financiera de la Superintendencia Financiera de Colombia; las inversiones son clasificadas como: inversiones negociables, inversiones para mantener hasta el vencimiento e inversiones disponibles para la venta y, son valoradas a su valor de mercado o precio justo de intercambio, como lo establece el capítulo I-1 de esta circular.

2.1.2 Circular Externa No. 36 de 2014 de la Superintendencia Financiera de Colombia – Establece que la forma para registrar los bienes en dación de pago o restituidos debe realizarse conforme al Sistema de Administración de Pagos de los Bienes Recibidos en Dación en Pago establecido por la Circular Básica Contable y Financiera (Circular Externa 100 de 1995). Las políticas contables aplicables se detallan en las Nota 3 “Políticas Contables Significativas”

2.2 Aplicación de las normas incorporadas en Colombia a partir del 1 de enero de 2020

Incorporadas en Colombia a partir del 1 de enero de 2020 – Con el Decreto 2420 de 2019, a partir del 1 de enero de 2020, entrarán a regir las siguientes normas en el marco técnico normativo que contiene algunas enmiendas emitidas por el IASB en el año 2018, permitiendo su aplicación anticipada:

Norma de Información Financiera	Tema de la enmienda	Detalle
<p>CINIIF 23 – Incertidumbres frente a los Tratamientos del Impuesto a las Ganancias</p>		<p>Esta Interpretación aclara cómo aplicar los requerimientos de reconocimiento y medición de la NIC 12 cuando existe incertidumbre frente a los tratamientos del impuesto a las ganancias. En esta circunstancia, una entidad reconocerá y medirá su activo o pasivo por impuestos diferidos o corrientes aplicando los requerimientos de la NIC 12 sobre la base de la ganancia fiscal (pérdida fiscal), bases fiscales, pérdidas fiscales no utilizadas, créditos fiscales no utilizados y tasas fiscales determinadas aplicando esta Interpretación.</p> <p>La CINIIF 23 no tiene incidencia en los Fondos de inversión colectiva, debido a que no son responsable del impuesto sobre la renta.</p>

INVESTMENT MANAGEMENT

Norma de Información Financiera	Tema de la enmienda	Detalle
<p>NIC 1 – Presentación de Estados Financieros</p>	<p>Enmienda definición de material</p>	<p>La información es material si se puede esperar razonablemente que la omisión, la desviación o el ocultamiento de la misma influyen en las decisiones que los usuarios primarios de los estados financieros de propósito general toman sobre esos estados financieros, los cuales proporcionan información financiera sobre una entidad específica de reporte.</p> <p>Entrada en vigencia a nivel global: Enero de 2020</p>
<p><i>NIIF 16 – arrendamientos</i></p>	<p><i>Enmienda por reducciones del Alquiler Relacionadas con el COVID-19.</i></p>	<p>Mediante el Decreto 1432 de Noviembre de 2020, se adoptó esta enmienda que proporciona un alivio práctico a los arrendatarios en la contabilización de los contratos de alquiler que ocurren como consecuencia directa de COVID-19, al introducir un expediente práctico a la NIIF 16. El expediente práctico permite que un arrendatario opte por no evaluar si un contrato de alquiler relacionado con COVID-19 es una modificación de un arrendamiento. Un arrendatario que haga esta elección contabilizará cualquier cambio en los pagos de arrendamiento que resulten de la concesión de alquiler relacionada con COVID-19 de la misma manera que contabilizaría el cambio aplicando la NIIF 16 si el cambio no fuera una modificación del arrendamiento. El fondo no realizó operaciones de arrendamiento durante el año 2020</p>
<p>NIC 19 – Beneficios a los empleados</p>	<p>Modificación, reducción o liquidación del plan</p>	<p>En los casos en los que se produce una enmienda, reducción o liquidación del plan, es obligatorio que el costo del servicio actual y el interés neto para el período posterior a la nueva medición se determinen utilizando los supuestos utilizados para la nueva medición.</p> <p>Además, se han incluido enmiendas para aclarar el efecto de una enmienda, reducción o liquidación del plan en los requisitos con respecto al techo de activos.</p> <p>El fondo de inversión colectiva no tiene este tipo de beneficios.</p>

INVESTMENT MANAGEMENT

Norma de Información Financiera	Tema de la enmienda	Detalle
		Entrada en vigencia a nivel global: Enero de 2020
NIIF 3 – Combinaciones de Negocios	Definición de Negocio	<p>Las modificaciones se encuentran en el Apéndice A Términos definidos, la guía de aplicación y los ejemplos ilustrativos de la NIIF 3 únicamente, que:</p> <ul style="list-style-type: none"> • aclara que para ser considerado un negocio, un conjunto adquirido de actividades y activos debe incluir, como mínimo, una aporte y un proceso sustantivo donde estos contribuyan significativamente a la capacidad de crear productos; • restringe las definiciones de un negocio y de los productos al centrarse en los bienes y servicios proporcionados a los clientes y al eliminar la referencia a la capacidad de reducir costos; • agrega orientación y ejemplos ilustrativos para ayudar a las entidades a evaluar si se ha adquirido un proceso sustantivo; • elimina la evaluación de si los participantes del mercado son capaces de reemplazar cualquier insumo o proceso faltante y continuar produciendo productos; y • agrega una prueba de concentración opcional que permite una evaluación simplificada de si un conjunto adquirido de actividades y activos no es un negocio. <p>Entrada en vigencia a nivel global: enero de 2020.</p> <p>El fondo de inversión colectiva no adquirió negocios durante el año 2020.</p>
Marco Conceptual 2019	Enmienda general	<p>Contiene las definiciones de conceptos relacionados con:</p> <ul style="list-style-type: none"> * Medición: incluyendo los factores considerados cuando se seleccionan bases de medición. * Presentación y revelación: incluyendo cuando clasificar un ingreso o gasto en el otro resultado integral. * No reconocimiento: incluye la guía de cuando los activos o pasivos deben ser removidos de los estados financieros. <p>Adicionalmente, actualiza las definiciones de activo y pasivo y los criterios para incluirlos en los estados financieros. De igual forma, clarifica el significado de algunos conceptos,</p> <p>Entrada en vigencia a nivel global: Enero de 2020</p>

INVESTMENT MANAGEMENT

Las normas incorporadas a partir del 1 de enero de 2020, no tienen incidencia material en los Fondos de Inversión Colectiva, por lo cual no producen ningún impacto en el rendimiento financiero ni en la posición financiera del Fondo.

2.3. Bases de Preparación – El Fondo de Inversión Colectiva tiene definido por estatutos de la sociedad administradora efectuar un corte de sus cuentas, preparar y difundir estados financieros de propósito general una vez al año, el 31 de diciembre. Para efectos legales en Colombia, los estados financieros principales son los estados financieros individuales, los cuales se expresan en pesos colombianos, por ser la moneda de presentación o reporte para todos los efectos. La moneda funcional es el peso colombiano, que corresponde a la moneda del entorno económico principal en el que opera el Fondo de Inversión Colectiva.

El Fondo de Inversión Colectiva ha aplicado las políticas contables, los juicios, estimaciones y supuestos contables significativos descritos en las Notas 3 y 4.

NOTA 3 – POLÍTICAS CONTABLES SIGNIFICATIVAS

Las principales políticas contables definidas para la elaboración de estos estados financieros, se han aplicado regularmente a todos los períodos presentados en estos estados financieros.

3.1 Efectivo - El efectivo se compone de los saldos de efectivo y los depósitos de libre disponibilidad en bancos.

3.2 Inversiones – De acuerdo con el Capítulo I-1 de la Circular Básica Contable, de la Superintendencia Financiera de Colombia, se constituye en el marco regulatorio sobre prácticas contables y valoración de los portafolios de las entidades vigiladas, cuyo propósito es establecer normas únicas que consulten estándares internacionales y que permitan que los estados financieros de dichas instituciones reflejen de mejor manera el precio de los distintos valores o títulos transados en el mercado y eliminen arbitrajes normativos en materia de valoración de portafolios.

Objetivo de la valoración de inversiones - La valoración de las inversiones tiene como objetivo fundamental el cálculo, el registro contable y la revelación a valor razonable de los instrumentos financieros.

Criterios para la valoración de inversiones - La determinación del valor razonable debe cumplir, como mínimo, con los siguientes criterios:

- a. Objetividad. La determinación y asignación del valor razonable de un título o valor se debe efectuar con base en criterios técnicos y profesionales, que reconozcan los efectos derivados de los cambios en el comportamiento de todas las variables que puedan afectar dicho precio.
- b. Transparencia y representatividad. El valor razonable de un título o valor se debe determinar y asignar con el propósito de revelar un resultado económico cierto, neutral, verificable y representativo de los derechos incorporados en el respectivo título o valor.

INVESTMENT MANAGEMENT

- c. Evaluación y análisis permanentes. El valor razonable que se atribuya a un título o valor se debe fundamentar en la evaluación y el análisis permanente de las condiciones del mercado, de los emisores y de la respectiva emisión. Las variaciones en dichas condiciones se deben reflejar en cambios del precio previamente asignado, con la periodicidad establecida para la valoración de las inversiones determinada en la presente norma.
- d. Profesionalismo. La determinación del valor razonable de un título o valor se debe basar en las conclusiones producto del análisis y estudio que realizaría un experto prudente y diligente, encaminados a la búsqueda, obtención, conocimiento y evaluación de toda la información relevante disponible, de manera tal que el precio que se determine refleje los recursos que razonablemente se recibirían por su venta.

Clasificación de las inversiones

Las inversiones se clasifican en inversiones negociables, inversiones para mantener hasta el vencimiento e inversiones disponibles para la venta. A su vez, las inversiones negociables y las inversiones disponibles para la venta se clasifican en valores o títulos de deuda y valores o títulos participativos.

Se entiende como valores o títulos de deuda aquellos que otorguen al titular del respectivo valor o título la calidad de acreedor del emisor.

Se entiende como valores o títulos participativos aquellos que otorguen al titular del respectivo valor o título la calidad de copropietario del emisor.

Forman parte de los valores o títulos participativos, los títulos mixtos provenientes de procesos de titularización que reconozcan de manera simultánea derechos de crédito y de participación.

Los bonos convertibles en acciones se entienden como valores o títulos de deuda, en tanto no se hayan convertido en acciones.

Inversiones negociables - Se clasifican como inversiones negociables todo valor o título que ha sido adquirido con el propósito principal de obtener utilidades por las fluctuaciones a corto plazo del precio. Forman parte de las inversiones negociables, en todo caso, las siguientes:

- a) La totalidad de las inversiones efectuadas en los fondos de inversión colectiva.
- b) La totalidad de las inversiones en títulos o valores efectuadas con los recursos de los fondos de pensiones obligatorias y de cesantías, las reservas pensionales administradas por entidades del régimen de prima media y patrimonios autónomos o encargos fiduciarios cuyo propósito sea administrar recursos de la seguridad social, tales como los que se constituyen en cumplimiento de lo dispuesto en el Decreto 810 de 1998 y las Leyes 549 y 550 de 1999, o demás normas que las sustituyan modifiquen o subroguen.

No obstante, las inversiones forzosas u obligatorias suscritas en el mercado primario en los portafolios de los literales a) y b) antes mencionados, así como las que establezca el contratante o fideicomitente en los patrimonios autónomos o encargos fiduciarios cuyo propósito sea administrar recursos pensionales de la seguridad social, podrán clasificarse como inversiones para mantener hasta el vencimiento.

INVESTMENT MANAGEMENT

Inversiones para mantener hasta el vencimiento - Se clasifican como inversiones para mantener hasta el vencimiento, los valores o títulos y, en general, cualquier tipo de inversión respecto de la cual el inversionista tiene el propósito y la capacidad legal, contractual, financiera y operativa de mantenerlas hasta el vencimiento de su plazo de maduración o redención. El propósito de mantener la inversión corresponde a la intención positiva e inequívoca de no enajenar el título o valor.

Con las inversiones clasificadas en esta categoría no se pueden realizar operaciones del mercado monetario (operaciones de reporto o repo, simultáneas o de transferencia temporal de valores), salvo que se trate de las inversiones forzosas u obligatorias suscritas en el mercado primario y siempre que la contraparte de la operación sea el Banco de la República, la Dirección General de Crédito Público y del Tesoro Nacional o las entidades vigiladas por la SFC. Sin perjuicio de lo anterior, los valores clasificados como inversiones para mantener hasta el vencimiento podrán ser entregados como garantías en una cámara de riesgo central de contraparte con el fin de respaldar el cumplimiento de las operaciones aceptadas por ésta para su compensación y liquidación, y/o en garantía de operaciones de mercado monetario.

Inversiones disponibles para la venta - Son inversiones disponibles para la venta los valores o títulos y, en general, cualquier tipo de inversión, que no se clasifiquen como inversiones negociables o como inversiones para mantener hasta el vencimiento.

Los valores clasificados como inversiones disponibles para la venta podrán ser entregados como garantías en una cámara de riesgo central de contraparte con el fin de respaldar el cumplimiento de las operaciones aceptadas por ésta para su compensación y liquidación. Así mismo, con estas inversiones se podrán realizar operaciones del mercado monetario (operaciones de reporto o repo (repo), simultáneas o de transferencia temporal de valores) y entregar en garantía de este tipo de operaciones.

Valoración de las Inversiones

Contabilización de las variaciones en el valor de las inversiones - Desde el día de su adquisición, la contabilización de los cambios en el valor de las inversiones se debe efectuar, de forma individual para cada valor o título, de conformidad con las siguientes disposiciones:

Valores de deuda negociables o disponibles para la venta - Los valores de deuda clasificados como inversiones negociables o como inversiones disponibles para la venta se deberán valorar de acuerdo con el precio suministrado por el proveedor de precios para valoración designado como oficial para el segmento correspondiente, de acuerdo con las instrucciones establecidas en la Circular Básica Jurídica, teniendo en cuenta las siguientes instrucciones:

a. Las inversiones negociables y las inversiones disponibles para la venta, representadas en valores o títulos de deuda, se deberán valorar con base en el precio determinado por el proveedor de precios de valoración utilizando la siguiente fórmula:

$$VR=VN*PS$$

Donde:

VR: Valor razonable

VN: Valor nominal

PS: Precio sucio determinado por el proveedor de precios de valoración.

INVESTMENT MANAGEMENT

b. Para los casos excepcionales en que no exista, para el día de valoración, valor razonable determinado de acuerdo con el literal a. de este numeral, se deberá efectuar la valoración en forma exponencial a partir de la Tasa Interna de Retorno. El valor razonable de la respectiva inversión se debe estimar o aproximar mediante el cálculo de la sumatoria del valor presente de los flujos futuros por concepto de rendimientos y capital, de acuerdo con el siguiente procedimiento:

(i) Estimación de los flujos futuros de fondos por concepto de rendimientos y capital: Los flujos futuros de los valores de deuda deben corresponder a los montos que se espera recibir por los conceptos de capital y rendimientos pactados en cada título.

La determinación de los rendimientos se efectuará conforme a las siguientes reglas:

1. Valores de deuda a tasa fija. Los rendimientos para cada fecha de pago son los que resulten de aplicar al principal la correspondiente tasa pactada en el título, o los pagos específicos contractualmente establecidos, según el caso.
2. Valores de deuda a tasa variable. Los rendimientos para cada fecha de pago son los que resulten de aplicar al principal el valor del índice o indicador variable pactado, incrementado o disminuido en los puntos porcentuales fijos establecidos en las condiciones faciales del respectivo valor, cuando sea del caso.
3. Valores con opción de prepago. Los rendimientos y las fechas de pago, para efectos de valoración, serán los que resulten de proyectar los flujos futuros del valor, de conformidad con las metodologías determinadas en el prospecto de emisión.

(ii) Determinación de la tasa interna de retorno: Las inversiones se deben valorar en forma exponencial a partir de la Tasa Interna de Retorno calculada con sujeción a lo previsto en el numeral 6.1.2 del presente Capítulo, en cuyo caso el valor por el cual se encuentra registrada la inversión se debe tomar como valor de compra y teniendo en cuenta el ítem (i) anterior del 6.1.1. Este procedimiento se debe mantener hasta tanto el valor pueda ser valorado con sujeción al literal a. del presente numeral.

Valores de deuda para mantener hasta el vencimiento - Los valores clasificados como inversiones para mantener hasta el vencimiento, se deberán valorar en forma exponencial a partir de la Tasa Interna de Retorno calculada en el momento de la compra, sobre la base de un año de 365 días.

Cuando en las condiciones de la emisión se hubiere establecido el empleo del valor del indicador de la fecha de inicio del período a remunerar, la Tasa Interna de Retorno se debe recalcular cada vez que cambie el valor del indicador facial y cuando se presente vencimiento de cupón. En estos casos, el valor presente a la fecha de recalculation, excluidos los rendimientos exigibles pendientes de recaudo, se debe tomar como el valor de compra.

Cuando en las condiciones de la emisión se hubiere establecido el empleo del valor del indicador de la fecha de vencimiento del período a remunerar, la Tasa Interna de Retorno se debe recalcular cada vez que el valor del indicador facial cambie.

En el caso de los valores que incorporen opción de prepago la Tasa Interna de Retorno se debe recalcular cada vez que cambien los flujos futuros y las fechas de pago para efecto de valoración, de conformidad con lo dispuesto en el numeral 3, ítem (i), literal b. del numeral 6.1.1, del presente capítulo. En estos casos el valor presente a la fecha de recalculation de los flujos futuros se debe tomar como valor de compra.

INVESTMENT MANAGEMENT

Valores participativos no inscritos en bolsas de Valores – Este tipo de inversiones se deberán valorar por el siguiente procedimiento:

(i) Por el precio que determine el proveedor de precios para valoración designado como oficial para el segmento correspondiente, utilizando la siguiente fórmula:

$$VR=Q*P$$

Donde:

VR: Valor Razonable.

Q: Cantidad de valores participativos.

P: Precio determinado por el proveedor de precios de valoración.

(ii) Cuando el proveedor de precios designado como oficial para el segmento correspondiente no cuente con una metodología de valoración para estas inversiones, las entidades deberán aumentar o disminuir el costo de adquisición en el porcentaje de participación que corresponda al inversionista sobre las variaciones subsecuentes del patrimonio del respectivo emisor.

Para el efecto, la variación en el patrimonio del emisor se calculará con base en los estados financieros certificados con corte a 30 de junio y a 31 de diciembre de cada año. Sin embargo, cuando se conozcan estados financieros certificados más recientes, los mismos se deberán utilizar para establecer la variación en mención. Las entidades tendrán un plazo máximo de tres (3) meses, posteriores al corte de estados financieros, para realizar la debida actualización.

(iii) Cuando se trate de inversiones en títulos participativos diferentes a acciones, tales como fondos de capital privado, fondos de cobertura, fondos mutuos, entre otros, se deberán valorar con la información suministrada por la respectiva sociedad administradora (valor de la unidad).

Inversiones en títulos valores y demás derechos de contenido económico - Las entidades y fondos de inversión colectiva que, de acuerdo con su régimen legal, puedan realizar inversiones en títulos valores y demás derechos de contenido económico, tendrán que realizar la valoración con una periodicidad diaria durante los días faltantes a la fecha de cumplimiento.

Salvo cuando el precio de valoración pueda ser suministrado por el proveedor de precios designado como oficial, el mismo, previo al ajuste que se señala más adelante, estará dado por el valor presente de los flujos futuros según la siguiente ecuación:

$$PV_t = \frac{VF_1}{(1 + TIR)^{D_1/365}} + \frac{VF_2}{(1 + TIR)^{D_2/365}} + \dots + \frac{VF_n}{(1 + TIR)^{D_n/365}}$$

Donde:

PVt: Precio de Valoración, previo al ajuste, al momento t.

VFi: Valor del Flujo i.

TIR: Tasa Interna de Retorno (constante) a la fecha de cumplimiento, calculada en la fecha de adquisición de la inversión a partir del precio de compra.

Di: Días faltantes para el cumplimiento del flujo i con base en un año de 365 días.

Para el día inicial (t0), el precio final de valoración será igual al precio de compra del activo valorado de la siguiente forma:

INVESTMENT MANAGEMENT

$$P_t = PV_t - AV_t$$

Donde:

- Pt: Precio final de valoración, en balance, del título valor o derecho para el día t.
 PVt: Precio de valoración del título valor o derecho para el día t.
 AVt: Ajuste en valoración del título valor o derecho para el día t ($AV_t \geq 0$).

El Ajuste en Valoración (AVt) lo deberán realizar las entidades de acuerdo con la evaluación del riesgo inherente del obligado a pagar el derecho contenido en cada uno de los instrumentos (deudor, contraparte, emisor, originador y/o pagador, según sea el caso). La entidad o el administrador del portafolio deberán realizar dicha evaluación de manera periódica en un plazo no mayor a dos (2) meses. En todo caso, deberá actualizarse el Ajuste en Valoración cada vez que existan eventos que puedan afectar la capacidad de pago del obligado a pagar y/o el adecuado pago de los flujos contractuales de la inversión. Dicho ajuste puede ser cero (0) si el administrador considera que la capacidad de pago del obligado a pagar no se ha visto afectada.

Para el caso de los fondos de inversión colectiva dicha evaluación debe contemplar los criterios establecidos en el "Manual para la Administración de Riesgo de Crédito", de acuerdo con lo dispuesto en la Circular Básica Jurídica.

La fecha de cumplimiento en todos los casos será igual o posterior a la fecha de vencimiento del flujo respectivo y estará definida con base en la práctica comercial y en el análisis de la contraparte, de acuerdo con las políticas establecidas por la entidad o sociedad administradora que realiza la inversión y por las observaciones históricas de la contraparte o similares. En todo caso, al momento de realizar la inversión en cada uno de los tipos de instrumentos se deberá(n) fijar la(s) fecha(s) de cumplimiento del (de los) flujo(s), la(s) cual(es) será(n) la(s) única(s) tenida(s) en cuenta para la aplicación del presente numeral.

Parágrafo 1. Para efectos de la valoración de derechos residuales derivados de procesos de titularización hipotecaria las entidades vigiladas deberán acogerse a las disposiciones correspondientes que se señalan en el Capítulo XV de la Circular Básica Contable y Financiera.

Parágrafo 2. Para efectos de la valoración de derechos en fideicomiso derivados de procesos de titularización hipotecaria a partir de Patrimonios Autónomos, las entidades vigiladas deberán acogerse a las disposiciones correspondientes que se señalan en el Capítulo XV de la Circular Básica Contable y Financiera.

Parágrafo 3. Si llegada la fecha de cumplimiento del instrumento (o de alguno de sus flujos para el caso de instrumentos con varios flujos) se incumple el pago del nominal (o del flujo según sea el caso), el valor del instrumento debe reducirse en un porcentaje de acuerdo al número de días en mora, según la siguiente tabla:

Calificación	Días en Mora	% de Ajuste
B	Entre 1 y 5 días	1%
C	Entre 6 y 20 días	10%
D	Entre 21 y 60 días	50%
E	Entre 61 y 90 días	75%
F	Más de 90 días	100%

INVESTMENT MANAGEMENT

Para el caso de instrumentos con varios flujos, para determinar el porcentaje de ajuste sobre el valor del instrumento se tomará como referencia el flujo incumplido con el mayor número de días en mora.

Contabilización de las Inversiones

La contabilización de estas inversiones debe efectuarse en las respectivas cuentas de “Inversiones a Valor Razonable con Cambios en Resultados”, del Catálogo único de información financiera con fines de supervisión.

La diferencia que se presente entre el valor razonable actual y el inmediatamente anterior del respectivo valor se debe registrar como un mayor o menor valor de la inversión, afectando los resultados del período.

Tratándose de valores de deuda, los rendimientos exigibles pendientes de recaudo se registran como un mayor valor de la inversión. En consecuencia, el recaudo de dichos rendimientos se debe contabilizar como un menor valor de la inversión.

En el caso de los títulos participativos, cuando los dividendos o utilidades se repartan en especie se procederá a modificar el número de derechos sociales en los libros de contabilidad respectivos. Los dividendos o utilidades que se reciban en efectivo se contabilizan como un menor valor de la inversión.

Deterioro o pérdidas por calificación de riesgo emisor - El precio de los títulos y/o valores de deuda de que tratan el literal b. del numeral 6.1.1 y el numeral 6.1.2, así como también los títulos participativos que se valoran a variación patrimonial debe ser ajustado en cada fecha de valoración con fundamento en:

- La calificación del emisor y/o del título de que se trate cuando quiera que ésta exista.
- La evidencia objetiva de que se ha incurrido o se podría incurrir en una pérdida por deterioro del valor en estos activos. Este criterio es aplicable incluso para registrar un deterioro mayor del que resulta tomando simplemente la calificación del emisor y/o del título, si así se requiere con base en la evidencia.

El importe de la pérdida por deterioro deberá reconocerse siempre en el resultado del período, con independencia de que la respectiva inversión tenga registrado algún monto en Otros Resultados Integrales ORI.

No estarán sujetos a las disposiciones de este numeral los títulos y/o valores de deuda pública interna o externa emitidos o avalados por la Nación, los emitidos por el Banco de la República y los emitidos o garantizados por el Fondo de Garantías de Instituciones Financieras – FOGAFÍN.

Títulos y/o Valores de emisiones o emisores que cuenten con calificaciones externas a la entidad.

Los títulos y/o valores que cuenten con una o varias calificaciones otorgadas por calificadoras externas reconocidas por la SFC, o los títulos y/o valores de deuda emitidos por entidades que se encuentren calificadas por éstas, no pueden estar contabilizados por un monto que exceda los siguientes porcentajes de su valor nominal neto de las amortizaciones efectuadas hasta la fecha de valoración:

INVESTMENT MANAGEMENT

Calificación largo plazo	Valor máximo (%)	Calificación cortó plazo	Valor máximo (%)
BB+, BB, BB-	Noventa (90)	3	Noventa (90)
B+, B, B-	Setenta (70)	4	Cincuenta (50)
CCC	Cincuenta (50)	5 y 6	Cero (0)
DD, EE	Cero (0)		

Valores o títulos de emisiones o emisores no calificados

Para los valores o títulos de deuda que no cuenten con una calificación externa, para valores o títulos de deuda emitidos por entidades que no se encuentren calificadas o para valores o títulos participativos, las entidades para la determinación de las provisiones, se deben sujetar a lo siguiente:

Categoría "A"- Inversión con riesgo normal. Corresponde a emisiones que se encuentran cumpliendo con los términos pactados en el valor o título y cuentan con una adecuada capacidad de pago de capital e intereses, así como aquellas inversiones de emisores que de acuerdo con sus estados financieros y demás información disponible reflejan una adecuada situación financiera.

Para los valores o títulos que se encuentren en esta categoría, no procede el registro de provisiones.

Categoría "B"- Inversión con riesgo aceptable, superior al normal. Corresponde a emisiones que presentan factores de incertidumbre que podrían afectar la capacidad de seguir cumpliendo adecuadamente con los servicios de la deuda. Así mismo, comprende aquellas inversiones de emisores que de acuerdo con sus estados financieros y demás información disponible, presentan debilidades que pueden afectar su situación financiera.

Tratándose de valores o títulos de deuda, el valor por el cual se encuentran contabilizados no puede ser superior al ochenta por ciento (80%) de su valor nominal neto de las amortizaciones efectuadas hasta la fecha de valoración.

En el caso de valores o títulos participativos, el valor neto por el cual se encuentran contabilizados no puede ser superior al ochenta por ciento (80%) del costo de adquisición.

Categoría "C"- Inversión con riesgo apreciable. Corresponde a emisiones que presentan alta o media probabilidad de incumplimiento en el pago oportuno de capital e intereses. De igual forma, comprende aquellas inversiones de emisores que de acuerdo con sus estados financieros y demás información disponible, presentan deficiencias en su situación financiera que comprometen la recuperación de la inversión.

Tratándose de valores o títulos de deuda, el valor por el cual se encuentran contabilizados no puede ser superior al sesenta por ciento (60%) de su valor nominal neto de las amortizaciones efectuadas hasta la fecha de valoración.

En el caso de valores o títulos participativos, el valor neto por el cual se encuentran contabilizados no puede ser superior al sesenta por ciento (60%) del costo de adquisición.

Categoría "D"- Inversión con riesgo significativo. Corresponde a aquellas emisiones que presentan incumplimiento en los términos pactados en el título, así como las inversiones en emisores que de

INVESTMENT MANAGEMENT

acuerdo con sus estados financieros y demás información disponible presentan deficiencias acentuadas en su situación financiera, de suerte que la probabilidad de recuperar la inversión es altamente dudosa.

Tratándose de valores o títulos de deuda, el valor por el cual se encuentran contabilizados no puede ser superior al cuarenta por ciento (40%) de su valor nominal neto de las amortizaciones efectuadas hasta la fecha de valoración.

En el caso de valores o títulos participativos, el valor neto por el cual se encuentran contabilizados no puede ser superior al cuarenta por ciento (40%) del costo de adquisición.

Categoría "E- Inversión incobrable. Corresponde a aquellas inversiones de emisores que de acuerdo con sus estados financieros y demás información disponible se estima que es incobrable.

El valor neto de las inversiones calificadas en esta categoría debe ser igual a cero.

Cuando una entidad vigilada califique en esta categoría cualquiera de las inversiones, debe llevar a la misma categoría todas sus inversiones del mismo emisor, salvo que demuestre a la respectiva Superintendencia la existencia de razones valederas para su calificación en una categoría distinta.

3.3 Cuentas por cobrar - Las cuentas por cobrar son activos financieros no derivados con pagos fijos o determinables que no se encuentran cotizados en un mercado activo. Las cuentas por cobrar se miden a costo menos cualquier deterioro.

Las cuentas por cobrar corresponden a intereses de mora, de los títulos vencidos de derecho de contenido económico no recaudados.

El ingreso por intereses es reconocido al aplicar la tasa de interés vigente, salvo a las cuentas por cobrar a corto plazo cuando el efecto de no descontar no es significativo.

3.4 Cuentas por pagar – Corresponde a obligaciones presentes del Fondo de Inversión Colectiva, correspondientes a sucesos pasados sobre las cuales espera desprenderse de recursos que incorporan beneficios económicos, comprende principalmente comisiones y retenciones en la fuente.

3.5 Patrimonio Neto - Corresponde a los aportes recibidos de los inversionistas para el desarrollo y operación del Fondo de Inversión Colectiva, así como los rendimientos abonados y retiros efectuados los inversionistas, son reconocidos de acuerdo con la taxonomía emitida por la Superintendencia Financiera de Colombia.

El valor del Fondo de Inversión Colectiva es determinado diariamente, este es expresado en pesos y en unidades, de acuerdo con el procedimiento establecido en el Capítulo XI de la Circular Externa 100 de 1995 expedida por la Superintendencia Financiera de Colombia y las normas que la modifiquen o sustituyan.

El valor de la unidad del Fondo de Inversión Colectiva vigente para el día aplicable a las operaciones realizadas en esta fecha, estará dado por el valor de precierre del Fondo de Inversión Colectiva dividido entre el número total de unidades al inicio del día.

INVESTMENT MANAGEMENT

Los aportes efectuados por los inversionistas del Fondo de Inversión Colectiva han sido considerados como activos netos por:

- El inversionista del fondo tiene un derecho de acuerdo con su participación patrimonial en los activos netos del fondo, en caso de la liquidación de la misma.
- Los instrumentos de patrimonio entregados a los inversionistas del fondo están condicionados al pago de los demás pasivos del fondo, por consiguiente, no tienen prioridad sobre otros derechos a los activos del fondo en el momento de su liquidación.

3.6 Reconocimiento de ingresos Ordinarios- Los ingresos se miden al valor razonable de la contraprestación cobrada o por cobrar por los activos financieros invertidos. . El Fondo de Inversión Colectiva reconoce los ingresos cuando el importe de los mismos se puede medir fiablemente y sea probable que los beneficios económicos futuros fluyan hacia el Fondo de Inversión Colectiva y cuando se han cumplido los criterios específicos para cada una de las actividades del giro ordinario.

Se reconocen ingresos en el periodo contable por la valoración de las inversiones a valor razonable de los instrumentos de deuda y patrimonio, y cuando exista el derecho en el Fondo de Inversión Colectiva de recibir intereses por sus operaciones repos, simultáneas u otros intereses.

3.7 Gastos de Operaciones Ordinarias – Los gastos son reconocidos por el sistema de causación y están compuestos por comisiones, pérdidas en valoración y venta de inversiones, servicios administración y custodia, seguros, gravamen al movimiento financiero y honorarios.

Los gastos serán reconocidos en el estado de resultados por el sistema de causación, cuando haya surgido un decremento en los beneficios económicos futuros, relacionado con un decremento en los activos o un incremento en los pasivos, y además pueda medirse con fiabilidad.

3.8 Impuestos - De acuerdo con la normatividad vigente, El Fondo de Inversión Colectiva no es contribuyente del impuesto de renta y complementarios según el artículo 23-1 E.T., sin embargo, está obligada a presentar declaración de Ingresos y patrimonio de conformidad con el artículo 598 E.T.

3.9 Resultados del ejercicio - Corresponde a los rendimientos diarios abonados de las inversiones, una vez descontados los gastos inherentes a la administración del Fondo de Inversión Colectiva, incluida la comisión de la Fiduciaria, se abonan diariamente a los aportantes en proporción al valor de sus aportes en el Fondo de Inversión Colectiva.

NOTA 4 – JUICIOS Y ESTIMACIONES CONTABLES CRÍTICAS

En la aplicación de las políticas contables, las cuales se describen en la Nota 3, la Administración debe hacer juicios, estimados y presunciones sobre los importes en libros de los activos y pasivos que aparentemente no provienen de otras fuentes. Los estimados y presunciones asociadas se basan en la experiencia histórica y otros factores que se consideran como relevantes. Los resultados reales podrían diferir de dichos estimados.

Los estimados y presunciones subyacentes se revisan regularmente. Las revisiones a los estimados contables se reconocen en el periodo de la revisión si la revisión sólo afecta ese periodo, o en periodos futuros si la revisión afecta tanto al periodo actual como a periodos subsecuentes.

INVESTMENT MANAGEMENT

Estas estimaciones se refieren principalmente a:

- Valor razonable de instrumentos financieros
- Contingencias

NOTA 5 – NORMAS EMITIDAS POR EL IASB AÚN NO VIGENTES EN COLOMBIA

Las siguientes normas han sido emitidas por el IASB pero aún no han sido incorporadas por Decreto en Colombia:

Norma de Información Financiera	Detalle
NIIF 17 Contratos de Seguro	<p>Establece los principios para el reconocimiento, medición, presentación y revelación de los contratos de seguro dentro del alcance de la Norma.</p> <p>Su objetivo es asegurar que una entidad proporcione información relevante que represente fielmente los contratos de seguros. Esta información proporciona una base para que los usuarios de los estados financieros evalúen el efecto que los contratos de seguro tienen sobre la situación financiera, el rendimiento financiero y los flujos de efectivo de la entidad.</p> <p>Entrada en vigencia a nivel global Enero de 2021</p>
Enmienda NIIF 17 Contratos de Seguro	<p>Esta enmienda se emitió para abordar las preocupaciones y los desafíos de implementación que se identificaron después de la publicación de la NIIF 17. Las modificaciones difieren la fecha de aplicación inicial de la NIIF 17 (que incorpora las modificaciones) a los períodos anuales de presentación de informes que comiencen a partir del 1 de enero de 2023.</p> <p>De forma simultánea, el IASB emitió una extensión de la exención temporal de la aplicación de la NIIF 9 (enmiendas a la NIIF 4) que extiende la fecha de vencimiento fija de la exención temporal de la aplicación de la NIIF 9 en la NIIF 4 a los períodos anuales de presentación de informes que comiencen a partir del 1 de enero de 2023.</p> <p>La NIIF 17 debe aplicarse retroactivamente a menos que sea impracticable, en cuyo caso se aplica el enfoque retrospectivo modificado o el enfoque del valor razonable.</p> <p>Para los efectos de los requerimientos de transición, la fecha de aplicación inicial es el inicio si el periodo anual sobre el que se informa en el que la entidad aplica por primera vez la Norma, y la fecha de</p>

INVESTMENT MANAGEMENT

Norma de Información Financiera	Detalle
	transición es el comienzo del periodo inmediatamente anterior a la fecha de aplicación inicial.
NIIF 9 – Instrumentos Financieros NIIF 7 – Instrumentos Financieros: Información a Revelar NIC 39- Instrumentos Financieros Reconocimiento y medición Reforma de la Tasa de Interés de Referencia Fase 1	<p>Estas enmiendas modifican los requisitos específicos de contabilidad de coberturas para permitir que la contabilidad de coberturas continúe para las coberturas afectadas durante el periodo de incertidumbre antes de que las partidas cubiertas o los instrumentos de cobertura afectados por las tasas de interés actuales se modifiquen como resultado de las reformas en curso de las tasas de interés de referencia.</p> <p>Las modificaciones entrarán en vigor globalmente para los periodos anuales que comiencen a partir del 1 de enero de 2020 y deben aplicarse de forma retroactiva. Se permite la aplicación anticipada.</p>
NIIF 9 – Instrumentos Financieros NIIF 7 – Instrumentos Financieros: Información a Revelar NIC 39- Instrumentos Financieros Reconocimiento y medición Reforma de la Tasa de Interés de Referencia Fase 2	<p>Las enmiendas se relacionan con la modificación de activos financieros, pasivos financieros y pasivos por arrendamiento, requisitos específicos de contabilidad de cobertura y requisitos de revelación aplicando la NIIF 7 para acompañar las modificaciones relativas a modificaciones y contabilidad de coberturas.</p> <ul style="list-style-type: none"> • Modificación de activos financieros y pasivos financieros y pasivos por arrendamiento. Se introduce un expediente práctico para las modificaciones requeridas por la reforma contabilizando la tasa de interés efectiva actualizada. • Las operaciones de cobertura (y la documentación relacionada) deben ajustarse para reflejar las modificaciones de la partida cubierta, el instrumento de cobertura y el riesgo cubierto. • Revelaciones con el fin de permitir a los usuarios comprender la naturaleza y el alcance de los riesgos que surgen de la reforma del IBOR a los que está expuesta la entidad y como la entidad gestiona esos riesgos.

INVESTMENT MANAGEMENT

Norma de Información Financiera	Detalle
	<p>También se modificó la NIIF 4 para requerir que las aseguradoras que apliquen la exención temporal de la NIIF 9 apliquen las enmiendas en la contabilización de las modificaciones requeridas directamente por la reforma del IBOR.</p> <p>Las modificaciones son efectivas a nivel global para periodos anuales que comiencen a partir del 1 de enero de 2021 y se aplicarán retrospectivamente. Se permite la aplicación anticipada. No se requiere la reexpresión de periodos anteriores. Sin embargo, una entidad puede reexpresar periodos anteriores si, y solo si, es posible sin el uso de retrospectiva.</p>
<p>NIC 1 – Presentación de los Estados Financieros</p> <p>Clasificación de pasivos como corrientes o no corrientes</p>	<p>La modificación de la NIC 1 afecta solamente la presentación de los pasivos como corrientes o no corrientes en el estado de situación financiera y no el monto o el momento del reconocimiento de cualquier activo, pasivo, ingresos o gasto, o la información revelada sobre esos elementos.</p> <p>Las modificaciones aclaran que la clasificación de pasivos como corrientes o no corrientes se basa en los derechos que existen al final del período sobre el que se informa, especifican que la clasificación no se ve afectada por las expectativas sobre si una entidad ejercerá su derecho a diferir la liquidación de un pasivo, explique que existen derechos si se cumplen los convenios al final del periodo sobre el que se informa, e introduzca una definición de “liquidación” para dejar claramente establecido que la liquidación se refiere a la transferencia a la contraparte de efectivo, instrumentos de patrimonio, otros activos o servicios.</p> <p>Las modificaciones se aplican retrospectivamente para los periodos anuales que comienzan a partir del 1 de enero de 2023, con aplicación anticipada permitida.</p>
<p>NIIF 3 - Combinaciones de Negocios</p> <p>Referencia al Marco Conceptual</p>	<p>Las modificaciones actualizan la NIIF 3 para que se refiera al Marco Conceptual de 2018 en lugar al de 1989. También agrega a la NIIF 3 un requerimiento de que, para las obligaciones dentro del alcance de la NIC 37, una adquirente aplica la NIC 37 para determinar si en la fecha de adquisición existe una obligación presente como resultado de eventos pasados. Para un gravamen que estaría dentro del alcance de la CINIIF 21 Gravámenes, la adquirente aplica la CINIIF 21 para determinar si el evento que genera la obligación que da lugar a un pasivo para pagar el gravamen ha ocurrido en la fecha de adquisición.</p>

Norma de Información Financiera	Detalle
	<p>Finalmente, las modificaciones agregan una declaración explícita de que una adquirente no reconoce los activos contingentes adquiridos en una combinación de negocios.</p> <p>Las modificaciones son efectivas para combinaciones de negocios para las cuales la fecha de adquisición es en o después del comienzo del primer periodo anual que comienza a partir del 1 de enero de 2022. Se permite la aplicación anticipada si una entidad también aplica todas las demás referencias actualizadas (publicadas junto con el Marco Conceptual actualizado) al mismo tiempo o antes.</p>
<p>NIC 16 – Propiedades, Planta y Equipo</p> <p>Ingresos antes del uso previsto</p>	<p>Las enmiendas prohíben deducir del costo de un elemento de propiedades, planta y equipo cualquier producto de la venta de elementos producidos antes de que ese activo esté disponible para su uso, es decir, el producto mientras se lleva el activo a la ubicación y condición necesarias para que pueda operar en la manera prevista por la dirección. Por consiguiente, una entidad reconoce estos ingresos por ventas y los costos relacionados en resultados. La entidad mide el costo de esos elementos de acuerdo con la NIC 2- Inventarios.</p> <p>Las enmiendas también aclaran el significado de “probar si un activo está funcionando correctamente”. La NIC 16 ahora especifica esta definición para evaluar si el desempeño técnico y físico del activo es tal que es capaz de ser utilizado en la producción o suministro de bienes o servicios, para alquiler a terceros o con fines administrativos. Si no se presenta por separado en el estado del resultado integral, los estados financieros revelarán los importes de los ingresos y el costo incluidos en el resultado del periodo que se relacionan con elementos producidos que no son un producto de las actividades ordinarias de la entidad, y qué elementos de línea en el estado de resultados integrales incluyen dichos ingresos y costos.</p> <p>Las modificaciones se aplican retrospectivamente, pero solo a los elementos de propiedades, planta y equipo que se lleva a la ubicación y condición necesarias para que puedan operar de la manera prevista por la administración en o después del comienzo del primer periodo presentado en los estados financieros en los que la entidad aplica por primera vez las modificaciones.</p> <p>La entidad reconocerá el efecto acumulativo de aplicar inicialmente las modificaciones como un ajuste al saldo inicial de las ganancias acumuladas (u otro componente del patrimonio, según corresponda) al comienzo del primer periodo presentado.</p>

INVESTMENT MANAGEMENT

Norma de Información Financiera	Detalle
	<p>Las modificaciones son efectivas para periodos anuales que comiencen a partir del 1 de enero de 2022, y se permite la aplicación anticipada.</p>
<p>NIC 37 – Provisiones, Pasivos Contingentes y Activos Contingentes</p> <p>Contratos onerosos – Costo de cumplir un contrato</p>	<p>Las enmiendas especifican que el “costo de cumplimiento” de un contrato comprende los “costos que se relacionan directamente con el contrato”. Los costos que se relacionan directamente con un contrato consisten en los costos incrementales de cumplir con ese contrato (los ejemplos serían mano de obra directa o materiales) y una asignación de otros costos que se relacionan directamente con el cumplimiento de los contratos (un ejemplo sería la asignación del cargo de depreciación para un elemento de propiedades, planta y equipo utilizado en el cumplimiento del contrato).</p> <p>Las modificaciones se aplican a los contratos para los cuales la entidad aún no ha cumplido con todas sus obligaciones al comienzo del periodo anual sobre el que se informa en el que la entidad aplica por primera vez las modificaciones como un ajuste al saldo inicial de las ganancias acumuladas u otro componente del patrimonio, según corresponda, en la fecha de la aplicación inicial.</p> <p>Las modificaciones son efectivas para periodos anuales que comiencen a partir del 1 de enero de 2022, y se permite la aplicación anticipada.</p>
<p>Mejoras anuales ciclo 2018 – 2020</p> <p>NIIF 1 Adopción por primera vez de las Normas Internacionales de Información Financiera</p>	<p>La modificación proporciona un alivio adicional a una subsidiaria que se convierte en adoptante por primera vez más tarde que su matriz con respecto a la contabilización de las diferencias de conversión acumuladas. Como resultado de la enmienda, una subsidiaria que usa la exención de la NIIF 1:D16(a) ahora también puede optar por medir las diferencias de conversión acumuladas para todas las operaciones en el extranjero al valor en libros que se incluiría en los estados financieros consolidados de la controladora, con base en la fecha de transición de la matriz a las normas NIIF, si no se realizaron los ajustes por los procedimientos de consolidación y por los efectos de la combinación de negocios en que la matriz adquirió la subsidiaria. Una elección similar está disponible para una asociada o negocio conjunto que use la exención de la NIIF 1: D16(a).</p> <p>La enmienda es efectiva para períodos anuales que comiencen a partir del 1 de enero de 2022, con aplicación anticipada permitida.</p>
<p>Mejoras anuales ciclo 2018 – 2020</p>	<p>La enmienda aclara que al aplicar la prueba del “10%” para evaluar si dar de baja en cuentas un pasivo financiero, una entidad incluye solo los honorarios pagados o recibidos entre la entidad (el prestatario) y el</p>

INVESTMENT MANAGEMENT

Norma de Información Financiera	Detalle
NIIF 9 Instrumentos Financieros	<p>prestamista, incluidos los honorarios pagados o recibidos por la entidad o el prestamista en nombre del otro.</p> <p>La enmienda se aplica prospectivamente a las modificaciones e intercambios que ocurren en o después de la fecha en que la entidad aplica por primera vez la enmienda.</p> <p>La enmienda es efectiva para periodos anuales que comiencen a partir del 1 de enero de 2022, se permite la aplicación anticipada.</p>
Mejoras anuales ciclo 2018 – 2020 NIIF 16 Arrendamientos	<p>La enmienda elimina la ilustración del reembolso de las mejoras del arrendamiento.</p> <p>Como la enmienda a la NIIF 16 solo se refiere a un ejemplo ilustrativo, no se identifica una fecha de vigencia.</p>
Mejoras anuales ciclo 2018 – 2020 NIC 41 Agricultura	<p>La enmienda elimina el requerimiento de la NIC 41 para que las entidades excluyan los flujos de efectivo por impuestos al medir el valor razonable. Esto alinea la medición del valor razonable de la NIC 41 con los requisitos de la NIIF 13 Medición del valor razonable para usar flujos de efectivo y tasas de descuento internamente consistentes y permite a los preparadores determinar si usar flujos de efectivo y tasas de descuento antes o después de impuestos para el valor razonable más apropiado.</p> <p>La modificación se aplica de forma prospectiva, es decir, para las mediciones del valor razonable en o después de la fecha en que una entidad aplica inicialmente la modificación.</p> <p>La enmienda es efectiva para periodos anuales que comiencen a partir del 1 de enero de 2022, y se permite la aplicación anticipada.</p>

El Fondo de Inversión Colectiva realizará la cuantificación del impacto sobre los estados financieros, una vez sea emitido el Decreto que las incorpore en el Marco Técnico Normativo Colombiano.

NOTA 6– EFECTIVO

Para propósitos del estado individual de flujo de efectivo, el efectivo y equivalentes de efectivo incluye el saldo de los bancos. El efectivo y equivalentes de efectivo al final del periodo sobre el que se informa como se muestra en el estado de flujo de efectivo puede ser conciliado con las partidas relacionadas en el estado de situación financiera de la siguiente manera:

INVESTMENT MANAGEMENT

	TIPO DE CUENTA	DICIEMBRE 31 DE 2020	DICIEMBRE 31 DE 2019
Banco Agrario	Ahorro	\$ 8,895	\$ 8,972
Banco Av Villas	Ahorro	12,840	38,139
Banco Av Villas	Corriente	2,695	1,934
Banco Colpatría	Ahorro	69,999	25,742
Banco Colpatría	Corriente	3,731	2,007
Banco Davivienda S.A.	Ahorro	16,086	65,733
Banco Davivienda S.A.	Corriente	1,945	2,483
Banco De Bogotá	Ahorro	104,314	15,150
Banco De Occidente	Ahorro	147,733	22,639
Banco De Occidente	Corriente	977	975
Bancolombia	Ahorro	2,338,241	415,943
Bancolombia	Corriente	11,098	11,260
Bancoomeva	Ahorro	97,003	46,271
Bancoomeva	Corriente	6,619	7,307
Bbva Colombia	Ahorro	65,587	114,233
Giros Y Finanzas CF S.A.	Ahorro	315,874	70,270
Itau Corpbanca Colombia SA	Ahorro	81,616	7,182
Itau Corpbanca Colombia SA	Corriente	1,845	2,092
		\$ 3,287,098	\$ 858,332

El saldo de las cuentas bancarias corresponde a recaudo de títulos y/o por inversiones de clientes, dichos recursos se quedan en las cuentas bancarias, con el fin de mitigar pérdidas en las inversiones realizadas en Fondos de Inversión Colectivo externos, los cuales se han visto afectados por la desvalorización que sufren las inversiones en TES (Títulos de deuda pública), que es donde principalmente invierten estos Fondos y se han visto afectados a causa de la pandemia del Coronavirus COVID-19.

Aunque los Fondos que administra de Fiduciaria Sura S.A, no se han visto afecto en sus rentabilidades, existe un riesgo de contagio posible, debido a que la a rentabilidad de los FICs del mercado monetario, se vieron afectado entre los meses de marzo y abril del 2020.

De acuerdo con lo anterior, la Junta directiva de la sociedad fiduciaria según acta No. 132, ha recomendado incrementar los niveles de liquidez promedio de los Fondos de Inversión Colectiva ante posibles retiros adicionales de los clientes.

Al 31 de diciembre de 2020 y 2019, no existen partidas conciliatorias superiores a 30 días, ni restricción alguna sobre el disponible.

INVESTMENT MANAGEMENT

NOTA 7– INVERSIONES

Al 31 de diciembre de 2020 y 2019 por valor de \$44,316,516 y \$47,358,198 respectivamente, correspondían a los recursos invertidos por el Fondo de Inversión Colectiva en inversiones negociables en instrumentos representativos de patrimonio e instrumentos representativos de deuda.

	Diciembre 31 de 2020	Diciembre 31 de 2019
A Valor Razonable con cambios a resultados instrumentos de patrimonio (1)	10,404,297	2,082,586
A Valor Razonable con cambios a resultados instrumentos de deuda (2)	36,176,594	45,275,612
Total Inversiones	\$ 46,580,891	\$ 47,358,198

No existían otras restricciones jurídicas o económicas sobre las inversiones.

(1) Se detalla el valor de las inversiones en títulos participativos que posee el Fondo de Inversión Colectiva:

	Calificación	Diciembre 31 de 2020	Diciembre 31 de 2019
Fapp CxC Alianza Fiduciaria	AA	\$ 1,845,076	\$ 100,264
FIC Corporativo II		-	500,000
FIC Gestion		236,109	245,860
FIC Pensiones II		550,108	752,245
Fiduciaria Bancolombia	AAA	1,980,088	181,210
FIC Abierta Occidenta	AAA	1,230,217	194,798
FIC Colectiva Abierto Sumar	AAA	3,633,613	104,966
FIC Avanzar 365 Días	A	525,991	-
Fonval Cartera Colectiva Abierta	AAA	-	3,243
Fonval Deuda Corporativa	AAA	403,095	-
Total Inversiones		\$ 10,404,297	\$ 2,082,586

El incremento en los Fondos de inversión colectiva se debe a que la Junta directiva de Fiduciaria Sura S.A ha recomendado incrementar los niveles de liquidez promedio ante posibles retiros adicionales de los clientes.

(2) Se detalla el valor de los Títulos valores y demás derecho de contenido económico que posee el Fondo de Inversión Colectiva por tipo de inversión.

	Diciembre 31 de 2020	Diciembre 31 de 2019
Facturas	\$ 1,825,944	\$ 21,874,289
Pagarés	6,837,484	755,293
Otros	27,513,166	22,646,030
Total Inversiones	\$ 36,176,594	\$ 45,275,612

INVESTMENT MANAGEMENT

La disminución en la inversión referente a facturas entre los periodos de diciembre de 2020 y diciembre 2019 se debe a la nueva modalidad de facturación electrónica reglamentada por la Dian; la cual es clasificada en el rubro de OTROS, ya que esta negociación se considera una cesión de derechos económicos y no se realiza la custodia de este.

Bajo este contrato el emisor cede los derechos económicos de la factura electrónica, las cuales son relacionadas por parte del emisor o del referenciador con previa autorización del pagador; esta autorización se realiza a través medios físicos y/o tecnológico.

Adicionalmente debido a la pandemia del Coronavirus COVID-19, se ha disminuido la negociación de facturas, con el fin de incrementar los niveles de liquidez promedio ante posibles retiros adicionales de los clientes.

Se relacionan las contrapartes de las inversiones que posee el fondo de inversión en facturas, libranzas y pagarés:

NOMBRE CONTRAPARTE	CLASE CONTRAPARTE	TIPO TITULO	Diciembre 31 de 2020	Diciembre 31 de 2019
ADOLFO NICOLAS CERVANTES CASTILLEJO	Deudor	Libranzas P	51,494	-
ALEJANDRO VERGARA MEDINA	Deudor	Libranzas P	89,404	-
ALICIA MERCEDES CASTILLO ARIZA	Deudor	Libranzas P	91,942	-
ALVARO GOYENECHÉ MALDONADO	Deudor	Libranzas P	65,737	-
AMERICAS BUSINESS PROCESS SERVICES SA	Deudor	Facturas		177,197
ANA JUDITH QUINTERO PINEDA	Deudor	Libranzas P	66,867	-
ANA MILENA MONTANO ANDRADE	Deudor	Libranzas P	54,624	-
BANCO CAJA SOCIAL SA	Deudor	Facturas		476,276
CADENA VALORES S.A.S	Deudor	Facturas		53,572
CARLOS ADOLFO BETANCOURT HERNANDEZ	Deudor	Libranzas P	80,896	-
CARLOS ORLANDO MEZA GOMEZ	Deudor	Libranzas P	99,397	-
CARVAJAL EDUCACION SAS	Deudor	Cesion FE		6,626,685
CARVAJAL EMPAQUES SA	Deudor	Cesion FE	280,771	-
CARVAJAL EMPAQUES SA	Deudor	Facturas		1,275,187
CARVAJAL ESPACIOS SAS	Deudor	Facturas		1,812,690
CARVAJAL PROPIEDADES E INVERSIONES SA	Deudor	Facturas		461,582
CARVAJAL PULPA Y PAPEL SA	Deudor	Cesion FE	650,343	-
CARVAJAL PULPA Y PAPEL SA	Deudor	Facturas		6,984,258
CARVAJAL PULPA Y PAPEL ZONA FRANCA SAS	Deudor	Facturas		421,797
CARVAJAL SOLUCIONES DE COMUNICACION SAS	Deudor	Cesion FE		1,943,483
CARVAJAL SOLUCIONES EN TECNOLOGIA SAS	Deudor	Facturas		902,435
CARVAJAL TECNOLOGIA Y SERVICIOS SAS	Deudor	Cesion FE		2,049,712
CENTRAL CERVECERA DE COLOMBIA SAS	Deudor	Facturas		408,582
CERVALLE S.A.	Deudor	Facturas	955,169	-
CHAMPIONX DE COLOMBIA LTDA	Deudor	Cesion FE	708,914	-
CI ENERGIA SOLAR	Deudor	Facturas		309,645
CODENSA S.A E.S.P	Deudor	Facturas		642,355
COLOMBIA MOVIL	Deudor	Cesion FE	775,211	181,786
COLOMBINA S.A.	Deudor	Cesion FE	71,146	-
COMCEL S.A.	Deudor	Cesion FE	2,959,451	5,879,235
COMCEL S.A.	Deudor	Facturas	453,788	-
COMERCIALIZADORA INTERNACIONAL TERRA BUNKERING	Deudor	Facturas		1,052,510
COMPANIA INVERSIONISTA DE BEBIDAS SAS	Deudor	Facturas		194,294
COMWARE SA	Deudor	Facturas		178,633
CONCESION RUNT SA	Deudor	Cesion FE	3,687,825	-
CRISALLTEX SA GINO PASCALLI	Deudor	Facturas		329,188
DELCO SERVICIOS Y CONSTRUCCIONES SAS	Deudor	Facturas	102,348	-
DORIS AMPARO MOSQUERA CAICEDO	Deudor	Libranzas P	62,367	-
EDATEL SA ESP	Deudor	Cesion FE	272,307	-

INVESTMENT MANAGEMENT

NOMBRE CONTRAPARTE	CLASE CONTRAPARTE	TIPO TITULO	Diciembre 31 de 2020	Diciembre 31 de 2019
EMBOTELLADORA LA SABANA	Deudor	Facturas		70,756
EMPAQUES FLEXA SAS	Deudor	Facturas		236,408
EMPRESA DE ENERGIA DEL PACIFICO - EPSA	Deudor	Cesion FE	95,776	-
EMPRESA DE ENERGIA DEL PACIFICO - EPSA	Deudor	Facturas		147,719
EMPRESA DE TELECOMUNICACIONES DE BGTA	Deudor	Cesion FE	474,498	-
EMPRESA DE TELECOMUNICACIONES DE BGTA	Deudor	Facturas	132,450	-
EMPRESAS PUBLICAS DE MEDELLIN ESP EPM	Deudor	Cesion FE	82,076	-
EMPRESAS PUBLICAS DE MEDELLIN ESP EPM	Deudor	Facturas		85,111
EMTELCO S.A.	Deudor	Cesion FE	238,922	969,649
ETERNIT COLOMBIANA SA	Deudor	Cesion FE	330,232	-
FABRIFOLDER SAS	Deudor	Cesion FE		779,486
FLOR ALBA SALAZAR LEON	Deudor	Libranzas P	54,335	-
GAS NATURAL CUNDIBOYACENSE S A E S P	Deudor	Cesion FE	1,833,093	-
GAS NATURAL S A E S P	Deudor	Facturas		393,021
GLORIA DEL CARMEN LOPEZ PEDROZA	Deudor	Libranzas P	83,188	-
GUSTAVO ADOLFO IRIARTE GONZALEZ	Deudor	Libranzas P	62,066	-
HITSS COLOMBIA SAS	Deudor	Facturas		399,662
HOCOL S.A	Deudor	Cesion FE		949,424
IDEMIA COLOMBIA SAS	Deudor	Facturas		130,048
ILMA ESTHER DIAZ MONTESINO	Deudor	Libranzas P	70,029	-
INDUSTRIA NACIONAL DE GASEOSAS S.A.	Deudor	Cesion FE	335,325	-
INDUSTRIA NACIONAL DE GASEOSAS S.A.	Deudor	Facturas		108,276
IRMA DEL CARMEN WILCHES DONADO	Deudor	Libranzas P	100,578	-
ISABEL CRISTINA SALDARRIAGA RIVERA	Deudor	Libranzas P	75,019	-
ITAU CORPBANCA COLOMBIA S.A	Deudor	Cesion FE		1,137,027
ITELCA S.A.S	Deudor	Cesion FE	83,293	-
ITELCA S.A.S	Deudor	Facturas		194,307
JAIR ZAPATA SANCHEZ	Deudor	Libranzas P	50,590	-
JENNY BEATRIZ CUELLO MOLINA	Deudor	Libranzas P	58,381	-
JHON HENRY CESPEDES DUARTE	Deudor	Libranzas P	51,475	-
JOE ENRIQUE MADRID VANEGAS	Deudor	Libranzas P	56,525	-
JOSE ELIAS BAQUERO AYALA	Deudor	Libranzas P	93,981	-
JOSE JOAQUIN GARCIA GARCIA	Deudor	Libranzas P	62,917	-
KOBA COLOMBIA SAS	Deudor	Cesion FE	2,745,081	-
KOBA COLOMBIA SAS	Deudor	Facturas	120,468	-
LEDA LUZ VERDOOREN ORTIZ	Deudor	Libranzas P	84,819	-
LEONARDO ENRIQUE RICO VILLALBA	Deudor	Libranzas P	59,024	-
LEONIDAS RAFAEL DURAN ESPANA	Deudor	Libranzas P	73,605	-
LUIS ALFONSO MARIN SANCHEZ	Deudor	Libranzas P	59,833	-
LUZ ELENA BUELVAS DOMINGUEZ	Deudor	Libranzas P	69,201	-
MARCIAL ANTONIO RUIZ HERMOSILLA	Deudor	Libranzas P	53,396	-
MARFIL IMPRESOS Y PAPEL SAS	Deudor	Cesion FE		451,793
MARIA NURIS COHEN ACOSTA	Deudor	Libranzas P	59,682	-
MARIA VICTORIA GOMEZ CASTRO	Deudor	Libranzas P	65,968	-
MARILA GARCIA BALTAN	Deudor	Libranzas P	55,220	-
MARTA CECILIA OCHOA PEREZ	Deudor	Libranzas P	53,402	-
MARY NUR BAQUERO VIDAL	Deudor	Libranzas P	58,741	-
NALCO DE COLOMBIA LTDA	Deudor	Facturas		1,829,324
NELSON RAFAEL IGUARAN BONIVENTO	Deudor	Libranzas P	50,695	-
NIDIA MILENA POSSO RANGEL	Deudor	Libranzas P	57,403	-
OLGA BEATRIZ CORONADO PADILLA	Deudor	Libranzas P	70,119	-
PAPELES NACIONALES	Deudor	Cesion FE	779,207	-
PAPELES NACIONALES	Deudor	Facturas		506,132
PAREX RESOURCES COLOMBIA LTDA SUCURSAL	Deudor	Facturas		496,822
PERENCO COLOMBIA LIMITED	Deudor	Cesion FE		237,754
PRODUCTOS YUPI SAS	Deudor	Cesion FE	183,988	-
PROMOAMBIENTAL CALI S.A. E.S.P.	Deudor	Cesion FE	1,193,700	622,755
PROMOAMBIENTAL VALLE S.A ESP	Deudor	Cesion FE	675,994	452,792
Q MAX SOLUTIONS COLOMBIA	Deudor	Facturas		99,204
ROGER ANDRES RAMOS GALEANO	Deudor	Libranzas P	84,015	-

INVESTMENT MANAGEMENT

NOMBRE CONTRAPARTE	CLASE CONTRAPARTE	TIPO TITULO	Diciembre 31 de 2020	Diciembre 31 de 2019
ROSALBA O COLL ROJAS	Deudor	Libranzas P	79,435	-
SANDRA ELIZABET GOMEZ VELEZ	Deudor	Libranzas P	64,172	-
SMURFIT KAPPA	Deudor	Cesion FE	707,766	-
STF GROUP S.A	Deudor	Facturas		609,942
TECNOGLASS SA	Deudor	Facturas		625,312
TUSCANY SOUTH AMERICA LTD SUCURSAL COLOMBIA	Deudor	Facturas		158,631
UNE EPM TELECOMUNICACIONES SA	Deudor	Cesion FE	6,028,696	-
VANTI SA ESP	Deudor	Cesion FE	1,158,354	-
VIDRIO ANDINO COLOMBIA SAS	Deudor	Cesion FE	58,503	-
VIDRIO ANDINO S A	Deudor	Cesion FE	897,523	-
VIDRIO ANDINO S A	Deudor	Facturas		386,442
WILFRIDO O LOZADA RUZ	Deudor	Libranzas P	79,108	-
YADIRA LUZ TORRES RAMOS	Deudor	Libranzas P	101,971	-
Varios Menores de 50MM	Deudor	Facturas	61,721	71,380
Varios Menores de 50MM	Originador	Pagarés		755,293
Varios Menores de 50MM	Originador	Libranzas P	4,075,863	
Varios Menores de 50MM	Deudor	Cesion FE	205,171	10,040
			\$ 36,176,594	\$ 45,275,612

A continuación, se detalla la maduración de las inversiones del Fondo de Inversión Colectiva al 31 de diciembre de 2020 y 2019:

Diciembre 31 de 2020

Menos de 3 meses	Entre 3 meses y 1 año	Entre 1 año y 2 años	Entre 2 años y 3 años	Entre 3 años y 5 años	Mayor a 5 años	Total general
34,678,169	6,481,447	1,094,038	943,670	1,443,355	1,940,212	46,580,891

Diciembre 31 de 2019

Menos de 3 meses	Entre 3 meses y 1 año	Entre 1 año y 2 años	Entre 2 años y 3 años	Entre 3 años y 5 años	Mayor a 5 años	Total general
1,225,425	857,161	45,047,096	190,938	37,578	0	47,358,198

NOTA 8- CUENTAS POR PAGAR

Se relaciona el saldo de cuentas por pagar al 31 de diciembre de 2020 y 2019 respectivamente

	DICIEMBRE 31 DE 2020	DICIEMBRE 31 DE 2019
Comisión administración	\$ 91,141	\$ 88,500
Retenciones en la fuente (1)	3,159	10,945
Total Pasivos	\$ 94,300	\$ 99,445

INVESTMENT MANAGEMENT

- (1) Corresponde a las retenciones en la fuente por concepto de rendimientos financieros y retenciones de ICA pendientes de pago a la DIAN y el Municipio de Cali respectivamente, el mecanismo de presentación y pago se realiza a través de la sociedad fiduciaria.

NOTA 9– PATRIMONIO NETO

Representa los aportes en efectivo recibidos de los adherentes para el desarrollo y operación del negocio fiduciario, así como los rendimientos abonados diariamente a los fideicomitentes y sus restituciones, en desarrollo del procedimiento de la distribución periódica de los mismos.

De acuerdo con la Circular Externa 036 del 2003, el procedimiento de valoración de los Fondos de Inversión Colectiva administrados por sociedades fiduciarias, establece que los aportes y retiros deben expresarse en unidades, al valor de la unidad calculado en el día “t-1”, deben calcularse a t-0, conforme a lo dispuesto en el numeral 1 del capítulo XI de la Circular Externa 100 de 1995.

Al 31 de diciembre de 2020 y 31 de diciembre de 2019, el valor de la unidad era de \$ 20,646.59 y \$19,746.68 respectivamente.

Al 31 de diciembre de 2020 y 31 de diciembre de 2019, el número de unidades era de 2,410,746.68 y 2,436,717.45 respectivamente.

Al 31 de diciembre de 2020 y 31 de diciembre de 2019, el número de encargos era de 349 y 307 respectivamente.

Al 31 de diciembre de 2020 y 31 de diciembre de 2019, el número de adherentes era de 265 y 228 respectivamente.

Al 31 de diciembre de 2020 y 2019, se presentó un incremento neto en el rubro de participaciones en el fondo de inversión colectiva de \$1,656,604 y \$12,898,819 respectivamente.

Gestión del Capital

El objetivo del Fondo de Inversión Colectiva con pacto de permanencia Atesorar Corporativo I, es innovar en el nicho de fiducia de inversión y para eso su estrategia de inversión consiste en alinear las necesidades de productos del sector institucional, corporativo y de persona natural, con la creación de productos innovadores que se ajusten a los perfiles de riesgo y retorno requeridos por cada uno de los inversionistas, ampliando así las posibilidades de inversión en fondos de inversión colectiva con diferentes activos y plazos.

Para el logro de dicho objetivo, el Fondo de Inversión Colectiva con pacto de permanencia Atesorar Corporativo I cuenta con un plan de inversiones definido en la cláusula 2.1 del reglamento y con unos límites a la inversión detallados en la cláusula 2.2 del reglamento. Adicionalmente el fondo de inversión colectiva tiene un plazo definido en la cláusula 1.5 del reglamento y una comisión por administración definida en la cláusula 6.2 del reglamento.

De otra parte, las inversiones realizadas en el Fondo de Inversión Colectiva serán mayoritariamente en descuento de facturas y/o Derechos de contenido económicos, por lo que las partes involucradas en la inversión serán los emisores de dichos documentos, los pagadores y en algunas ocasiones se podrá contar con originadores de activos de inversión encargados de seleccionar aquellos que cumplan con

INVESTMENT MANAGEMENT

la política de inversión, los cuales deberán estar autorizados por la sociedad administradora previo el cumplimiento de los requisitos establecidos en el Manual de Políticas SARC.

NOTA 10- INGRESOS DE OPERACIONES ORDINARIAS

El saldo de los ingresos de operación ordinaria corresponde a los intereses generados por los recursos que permanecieron en cuentas de ahorros, por la ganancia generada en valoración de inversiones a valor razonable – instrumentos de patrimonio, por la venta y valoración de las inversiones a valor razonable - instrumentos de deuda.

INGRESOS FINANCIEROS OPERACIONES DEL MERCADO MONETARIO Y OTROS INTERESES

A continuación, se detalla los ingresos percibidos por intereses bancarios y otros intereses

	Diciembre 31 de 2020	Diciembre 31 de 2019
Intereses bancarios (1)	\$ 223,386	\$ 82,822
Otros (2)	15,869	9,224
Total intereses	\$ 239,255	\$ 92,046

1- A continuación, se detallan los ingresos percibidos por intereses bancarios

	Diciembre 31 de 2020	Diciembre 31 de 2019
Banco Agrario De Colombia	\$ -	\$ 733
Banco Av Villas S.A.	-	153
Banco Bbva De Colombia	5,383	83
Banco Colpatria	36,072	769
Banco Coomeva Sa	6,459	2,907
Banco Davivienda	-	201
Banco De Bogota	1,722	263
Banco De Occidente	20,583	6,289
Bancolombia	86,687	62,988
Giros Y Finanzas Cf S.A.	65,605	6,121
Helm Bank	875	157
Itau Corpbanca Colombia Sa	-	2,158
Total Valoración	\$ 223,386	\$ 82,822

2- Corresponde a intereses de mora causados en el periodo por demora en el pago de las facturas vencidas no recaudas en la fecha estipulada, los cuales son calculadas con la misma tasa con la que se realiza la negociación.

INVESTMENT MANAGEMENT

VALORACIÓN DE INVERSIONES A VALOR RAZONABLE - INSTRUMENTOS REPRESENTATIVOS DE DEUDA

A continuación, se detalla los ingresos percibidos por valoración de inversiones a valor razonable-instrumentos de deuda

	Diciembre 31 de 2020	Diciembre 31 de 2019
Facturas	\$ 1,230,512	\$ 2,226,314
Pagarés	\$ 625,171	\$ 157,027
Otros	\$ 1,761,164	\$ 1,295,307
Total valoración	\$ 3,616,847	\$ 3,678,648

La disminución en la valoración referente a facturas entre los periodos de diciembre de 2020 y diciembre de 2019 se debe a la nueva modalidad de facturación electrónica reglamentada por la Dian; la cual es clasificada como en el rubro de OTROS, ya que esta negociación se considera una cesión de derechos económicos y no se realiza la custodia de este.

El incremento en la valoración de las inversiones clasificadas en OTROS se debe a la negociación realizada con facturas electrónicas entre los periodos de diciembre de 2020 y diciembre 2019 respectivamente.

POR VALORACIÓN DE INVERSIONES A VALOR RAZONABLE - INSTRUMENTOS DE PATRIMONIO

A continuación, se detalla los ingresos percibidos por valoración de inversiones a valor razonable-instrumentos de patrimonio

	Diciembre 31 de 2020	Diciembre 31 de 2019
Fapp CxC Alianza Fiduciaria	\$ 49,776	\$ 50,270
FIC Corporativo II	1,208	2,277
FIC Corporativo III	-	520
FIC Gestión	9,704	5,414
FIC Pensiones II	44,538	54,676
FIC Pensiones IV	15	-
FIC Pensiones V	-	119
Fiduciaria Bancolombia	168,068	87,105
Fondo De inversión Colectiva Abierta Occirenta	44,205	40,119
Fondo De inversión Colectiva Abierto Sumar	154,061	29,964
Fondo De inversión Colectiva Avanzar 365 Días	25,991	-
Fondo Inver Col Ab Con Pact Perman Renta Fij Plazo	-	24,663
Fonval Cartera Colectiva Abierta	86	1,275
Fonval Deuda Corporativa	4,613	-
Total valoración {9}	\$ 502,265	\$ 296,402

INVESTMENT MANAGEMENT

POR VENTA DE INVERSIONES

Corresponde al ingreso que se genera por el pago anticipado las obligaciones que poseen los deudores con el Fondo de Inversión, antes de la fecha de vencimiento del título pactada en la negociación; a continuación, se detalla los ingresos percibidos por venta de inversiones

	Diciembre 31 de 2020	Diciembre 31 de 2019
Por Venta de Inversiones	10,125	91,277
Total ventas de inversiones {10}	\$ 10,125	\$ 91,277

NOTA 11 – GASTOS DE OPERACIONES

Comisiones: Se relacionan los valores correspondientes a las comisiones causadas por los diferentes conceptos de acuerdo con lo establecido en el reglamento al 31 de diciembre de 2020 y 2019 respectivamente, tal como se detalla continuación.

	DICIEMBRE 31 DE 2020	DICIEMBRE 31 DE 2019
Comisiones bancarias	\$ 35,155	\$ 41,509
Comisión del Fiduciario	1,079,156	852,977
Comisiones otros servicios (1)	273,162	320,143
Total Comisiones {12}	\$ 1,387,473	\$ 1,214,629

- 1- La disminución correspondiente a la comisión otros servicios, se debe al cobro realizado por terceros que se encargan de referir nuevos inversionistas al fondo; dichas comisiones son cobradas durante el tiempo que estos inversionistas tengan sus recursos invertidos en dicho fondo.

NOTA 12– TRANSACCIONES CON PARTES RELACIONADAS

Las transacciones y saldos con partes relacionadas y administradoras realizadas al 31 de diciembre de 2020 y 2019 se resumen en los siguientes saldos con la sociedad administradora y Fondos de Inversión Colectiva administrados por Fiduciaria Sura S.A.

Activos: Se relaciona el detalle de las inversiones que posee el Fondo de Inversión Colectiva en los demás Fondos de Inversión que administra la sociedad fiduciaria:

Nombre de la Entidad	Concepto	DICIEMBRE 31 DE 2020	DICIEMBRE 31 DE 2019
FIC Corporativo II	Inversión	\$ -	\$ 500,000
FIC Gestión	Inversión	236,109	245,860
FIC Pensiones II	Inversión	550,108	752,195

INVESTMENT MANAGEMENT

Pasivos: Se relaciona el detalle de los pasivos que tiene el Fondo de Inversión Colectiva con la sociedad fiduciaria:

Nombre de la Entidad	Concepto	DICIEMBRE 31 DE 2020	DICIEMBRE 31 DE 2019
Fiduciaria Sura S.A.	Comisión administración	\$ 91,141	\$ 88,500

Acreedores fiduciarios: El siguiente es el detalle de los encargos que tiene el Fondo de Inversión Colectiva a favor de la Sociedad Fiduciaria y otros Fondos de Inversión Colectiva que administra la sociedad fiduciaria:

Nombre de la Entidad	Concepto	DICIEMBRE 31 DE 2020	DICIEMBRE 31 DE 2019
FIC Pensiones IV	Aporte	\$ 501,585	\$ -

Ingresos: Se relaciona el detalle de los Ingresos que tiene el Fondo de Inversión Colectiva recibidos de los otros Fondos de Inversión que administra la sociedad fiduciaria:

Nombre de la Entidad	Concepto	DICIEMBRE 31 DE 2020	DICIEMBRE 31 DE 2019
FIC Corporativo II	Valoración rend.	\$ 1,208	\$ 2,277
FIC Pensiones IV	Valoración rend.	15	-
FIC Gestión	Valoración rend.	9,704	5,414
FIC Pensiones II	Valoración rend.	44,538	54,676
FIC Colectivo II	Penalización	-	40
FIC Corporativo I	Penalización	1	-
FIC Corporativo II	Penalización	-	1,437
FIC Pensiones II	Penalización	-	60
FIC Pensiones IV	Penalización	17	372

Gastos: Se relaciona el detalle de los gastos que tiene el Fondo de Inversión Colectiva a su cargo respecto a los otros Fondos de Inversión que administra la sociedad fiduciaria y de la sociedad:

Nombre de la Entidad	Concepto	DICIEMBRE 31 DE 2020	DICIEMBRE 31 DE 2019
Fiduciaria Sura S.A.	Gastos comisiones	\$ 1,079,156	\$ 852,977
FIC Corporativo II	Perd. Valoración Rend.	2	62
FIC Pensiones II	Perd. Valoración Rend.	1,151	46
FIC Gestión	Perd. Valoración Rend.	2,855	387

INVESTMENT MANAGEMENT

Nombre de la Entidad	Concepto	DICIEMBRE 31 DE 2020	DICIEMBRE 31 DE 2019
FIC Corporativo III	Perd. Valoración Rend.		94
FIC Pensiones V	Perd. Valoración Rend.		5
FIC Corporativo III	Penalizaciones		4
FIC Pensiones II	Penalizaciones	24	46
FIC Corporativo II	Penalizaciones	258	-
FIC Pensiones V	Penalizaciones	254	-

NOTA 13 – ADMINISTRACIÓN DE RIESGOS

De conformidad con lo dispuesto por la Superintendencia Financiera de Colombia en la Circular Básica Contable y Financiera (C.E. 100 de 1995) Fiduciaria SURA ha venido desarrollando un proceso integral de gestión y control de los riesgos de crédito, liquidez, mercado y operativo, tanto para los fondos de inversión colectiva que administra, así como para el portafolio propio.

Riesgo de crédito

Para este riesgo la Sociedad Fiduciaria cuenta con un Sistema de Administración de Riesgo de Crédito que comprende un conjunto de elementos tales como políticas, principios, criterios, parámetros, y procedimientos que debe observar permanentemente cuando evalúa, asume, califica, controla y cubre el riesgo incorporado en sus activos crediticios, tanto en el momento de otorgar cupos de contraparte como a lo largo de la vida de los mismos.

Para el otorgamiento de cupo de contraparte, bien sea a cargo del emisor, deudor o negociador, Fiduciaria SURA S.A. cuenta con un modelo interno basado en el conocimiento de la contraparte, de su capacidad de pago y de las características de la emisión, que incluyen, entre otros, las condiciones financieras, las garantías, fuentes de pago y las condiciones macroeconómicas a las que pueda estar expuesto, que permite establecer si es sujeto de inversión. Adicionalmente se mantiene un monitoreo continuo que permita calificar las operaciones realizadas acorde con el proceso de otorgamiento.

El Comité de Inversiones se ha venido realizando durante el año 2020 examinando entre otros temas, la gestión adelantada en relación con la calificación de los obligados y la evaluación del riesgo de contraparte, garantizando la aplicación de las políticas internas, las instrucciones impartidas por la Superintendencia Financiera de Colombia y las normas aplicables vigentes.

Riesgo de liquidez

Para este riesgo la Sociedad Fiduciaria cuenta con un Sistema de Administración de Riesgo de Liquidez tendiente a mitigar la contingencia de no poder cumplir de manera plena y oportuna con las obligaciones de pago en las fechas correspondientes, debido a la insuficiencia de recursos líquidos o a la necesidad de asumir costos inusuales de fondeo.

Para la medición del Riesgo de Liquidez, se utiliza un modelo interno de conformidad con lo dispuesto en el Capítulo VI de la Circular Básica Contable y Financiera de la Superintendencia Financiera de Colombia, el cual está basado en el modelo propuesto por la Asociación de Fiduciarias. Adicionalmente cuenta con indicadores de alerta temprana y un plan de fondeo de contingencia como respuesta a choques severos que puedan afectar la habilidad de Gestión Fiduciaria para fondear algunas o todas sus actividades a tiempo y bajo un costo razonable.

INVESTMENT MANAGEMENT

Riesgo de mercado

Para este riesgo la Sociedad Fiduciaria cuenta con un Sistema de Administración de Riesgo de Mercado tendiente a mitigar la pérdida asociada a la disminución del valor del fondo de inversión colectiva que administra, por efecto de cambios en el precio de los instrumentos financieros en los cuales se mantienen posiciones dentro o fuera del balance.

Para la medición del Riesgo de Mercado, se utiliza el modelo estándar de conformidad con lo dispuesto en el Capítulo XXI de la Circular Básica Contable y Financiera de la Superintendencia Financiera de Colombia. Adicionalmente se realiza un control a los límites de posiciones y VaR establecidos por la Junta Directiva para el fondo de inversión colectiva que se administra.

La gestión del portafolio administrado por Fiduciaria SURA sigue las directrices de la Junta Directiva y la normatividad vigente aplicable. Adicionalmente se tienen en cuenta los lineamientos definidos en las reuniones del Comité de Inversiones.

Al cierre del año 2020 el FIC Atesorar Corporativo I presentó el siguiente VaR Regulatorio:

	FIC ATESORAR CORPORATIVO I	
	31-dic-20	31-dic-19
Carteras Colectivas	10,404.3	2,082.6
Facturas	1,825.9	21,874.3
POSICIÓN (En millones)	12,230.2	23,956.9
VALOR EN RIESGO TOTAL	8,59	1,16

Riesgo Operacional

Para este riesgo la Sociedad Fiduciaria cuenta con un Sistema de Administración de Riesgos Operativos que busca mitigar las pérdidas por deficiencias, fallas o inadecuaciones, en el recurso humano, los procesos, la tecnología, la infraestructura o por la ocurrencia de acontecimientos externos.

El Comité de Riesgo se ha venido realizando durante el año 2020, examinando entre otros temas, la gestión adelantada en relación con la identificación de riesgos operativos y el adecuado registro de los eventos de riesgo, revisando en todo momento el cumplimiento de las políticas de riesgo, los lineamientos establecidos por la Junta Directiva, las instrucciones impartidas por la Superintendencia Financiera de Colombia y las normas aplicables vigentes.

Durante el año 2020 se realizaron las evaluaciones de los controles de acuerdo con la metodología descrita en el Manual de Riesgo Operativo, para los riesgos que inicialmente fueron identificados y se continuó con las labores de evaluación de los riesgos operacionales de los portafolios y fondos de inversión colectiva que administra. Las evaluaciones de los controles fueron registradas en la herramienta GCI (Gestión de Control Interno), aplicativo oficial de la compañía para la gestión del riesgo operacional.

INVESTMENT MANAGEMENT

El aplicativo de riesgos GCI tiene como objeto involucrar a todos los funcionarios en la administración de los riesgos, a través de la asignación de responsables de riesgos, controles y planes de acción o tratamientos para los diferentes riesgos, lo que permite continuar desarrollando el Sistema de Administración de Riesgo Operativo evaluando los controles implementados y el monitoreo a realizar.

Durante el transcurso del año 2020 se realizó capacitación por medio virtual a los funcionarios, cuyo propósito principal fue sensibilizar sobre la importancia de cumplir a cabalidad con la normatividad vigente relacionada con Riesgo Operativo.

Los nuevos negocios desarrollados durante el año 2020 tuvieron el acompañamiento del área de riesgo, prestando el apoyo requerido para la debida identificación de los riesgos operativos y su respectivo plan de mitigación.

Con respecto al registro de eventos de riesgos operativo, los mismos cumplen con criterios de integridad, confiabilidad, disponibilidad, cumplimiento, efectividad, eficiencia y confidencialidad de la información allí contenida.

Las operaciones de crédito respaldadas con libranzas están expresamente autorizadas por la ley colombiana, inicialmente bajo los parámetros del código civil y actualmente bajo la ley 1527 de 2012 que reglamentó este negocio jurídico de manera específica.

Las inversiones realizadas en el Fondo de Inversión Colectiva en este tipo de activo (descuento de facturas y/o Derechos de contenido económico) involucran los emisores de dichos documentos y sus pagadores, quienes son sujetos de análisis en todos los sistemas de administración de riesgo implementados por la sociedad fiduciaria, dando cumplimiento a la normatividad vigente. La realización de inversiones en cartera de créditos respaldada por pagarés – libranzas se enmarca bajo el esquema de administración del recaudo de los flujos futuros en un patrimonio autónomo inscrito en el Registro Único Nacional de Entidades Operadoras de Libranza (RUNEOL) y en las propias pagadurías, gestionado por la Fiduciaria permitiendo así tener códigos RUNEOL independientes de los originadores de libranzas y administrar, controlar y girar el recaudo a los titulares del activo.

El esquema de manejo del patrimonio autónomo mitiga los riesgos identificados en la operación segregando la actividad de originación de la de administración del activo de la siguiente manera:

La inscripción del patrimonio autónomo en el RUNEOL permite que se obtengan códigos directamente ante las entidades pagadoras lo que garantiza la participación activa del patrimonio autónomo en el recaudo de los flujos futuros mitigando así el riesgo de afectación de la operación por eventos relacionados con el originador del activo.

- La sociedad administradora lleva un registro individualizado de cada operación y su legítimo tenedor, lo que evita que los recursos se manejen de manera global.
- Adicionalmente, la sociedad administradora recibe directamente de cada pagaduría tanto los recursos como la relación de los descuentos por nómina, lo que evita la incidencia del originador en el manejo tanto de la información como de los recursos y permite una oportuna gestión del riesgo de crédito.

Por la naturaleza de la operación, los préstamos otorgados bajo esta modalidad son de riesgo moderado ya que se mitiga en gran parte el riesgo de recaudo y el riesgo de crédito. El recaudo de las

INVESTMENT MANAGEMENT

operaciones de crédito respaldadas con libranzas es realizado por patrimonios autónomos a través de los cuales se garantiza su irrevocabilidad.

Plan de Continuidad del Negocio

Durante el mes de noviembre del 2020 Fiduciaria SURA realizó una prueba al plan de continuidad, la cual consistió en simular una falla los aplicativos críticos, enfocada en medir la funcionalidad del plan contando con un porcentaje del personal en la oficina y el resto realizando el cumplimiento de sus labores desde casa. De manera conjunta se probó el ambiente en el nuevo data center.

Se planteo que se debía ingresar directamente la operación que se estaba llevando a cabo durante el día en el ambiente de contingencia. En la prueba se verificó:

- Tiempos de ingreso a actividades en ambiente de contingencia
- Funcionamiento de todos los aplicativos que operan en contingencia con todo el personal ingresando al ambiente alterno
- Funcionamiento de las carpetas de información de usuarios en ambiente de contingencia.
- Tiempos de respuesta de la plataforma en los procesos del día a día y cierres.
- Interfaces entre Finansoft y CGUNO.

Las pruebas realizadas permiten garantizarle a la empresa que el plan de continuidad de negocio opera y puede prestar el soporte requerido para el cumplimiento operativo y comercial.

La migración al nuevo datacenter de contingencia opera sin inconvenientes.

NOTA 14- GOBIERNO CORPORATIVO

Gestión Fiduciaria S.A. cuenta con un Código de Buen Gobierno Corporativo, con la aprobación por parte de la Junta Directiva, que pretende garantizar el cumplimiento de las leyes, los estatutos, la participación, la sana convivencia, la ética, el manejo adecuado de los riesgos, las políticas de información, la debida ejecución de los controles internos y externos y la identificación, prevención y resolución de conflictos de interés en las relaciones de la Compañía con sus grupos de interés, entre otros, así como el cumplimiento de la visión, misión y valores corporativos, y demás aspectos fundamentales de la Compañía.

Los Comités de Auditoría, Gerencia, Riesgo y de Inversiones funcionan con regularidad y sus determinaciones se consagran en las actas correspondientes.

A nivel de la Junta Directiva, se tiene establecido el Comité de Auditoría, que es el máximo órgano de control de la sociedad encargado de la vigilancia de la gestión y la efectividad del sistema de control interno, el cual está compuesto por tres miembros de la junta directiva y su respectivo reglamento aprobado por la Junta.

De igual forma, la junta directiva de Gestión Fiduciaria ha recalcado y conoce que la implementación de buenas prácticas de Gobierno Corporativo, buscan la protección del cliente, los accionistas y otros grupos de interés a través de altos estándares de transparencia, administración de riesgos y un adecuado manejo de conflictos de intereses y de prevención del fraude.

Dando cumplimiento a la Circular 054 de 2016 emitida por la Superintendencia Financiera de Colombia, se establecen políticas particulares para el tratamiento de los conflictos de interés y de las relaciones

INVESTMENT MANAGEMENT

con vinculados que aseguren una efectiva e imparcial evaluación de inversiones de los FICs que contemplen inversión directa o indirecta a través de operaciones de factoring en títulos valores y/u otros derechos de contenido económico no inscritos en el RNVE.

Políticas y división de funciones

Dentro del marco de la gestión y administración de riesgos se han establecido políticas aprobadas por la Junta Directiva respecto a la naturaleza de los riesgos. Gestión Fiduciaria ha adoptado dichas políticas y las áreas de control velan por su acatamiento en beneficio del cumplimiento de políticas y división de funciones.

Las políticas y metodologías aprobadas han sido adoptadas por el Comité de Inversiones y el Comité de Riesgo de la compañía e integradas con todos los sistemas de gestión de riesgos aplicables a Gestión Fiduciaria permitiendo con ello la gestión y el control en la mitigación de los riesgos inherentes a los cuales se ve enfrentada la compañía.

Se ha estructurado un sistema centralizado de administración de riesgos, que a nivel de estructura se traduce en la constitución de la Gerencia de Riesgos y control permanente quien tiene la responsabilidad de gestionar y coordinar la administración integral del riesgo.

Adicionalmente la Auditoría Interna cuenta con un plan de trabajo con mayor cobertura y alcance para velar por el cumplimiento de las políticas y reglamentaciones internas y externas relacionadas con el Gobierno Corporativo, el Control Interno, el Cumplimiento de Normatividad y el Código de Ética y Conducta cuidando que la Fiduciaria mantenga y aplique los más altos estándares que le permitan preservar una reputación intachable en la ejecución de sus negocios y el trato con sus clientes y partes relacionadas.

Junta Directiva y Alta Gerencia

La Junta Directiva y la Alta Gerencia de la Fiduciaria son conscientes de la responsabilidad que implica el manejo de los diferentes riesgos del negocio fiduciario, conocen plenamente cómo se compaginan con la estrategia general de la entidad y están informados sobre los procesos, estructura de los negocios y naturaleza de las actividades.

Es política de la Alta Dirección dar permanente apoyo y seguimiento a los negocios de la Fiduciaria, impartir las directrices en el otorgamiento de crédito, determinar las políticas y límites de actuación por tipo de mercado, producto o unidad de negocio; definir el perfil de riesgo de la entidad; adoptar las medidas necesarias para hacerle frente a los nuevos riesgos financieros; establecer la estructura organizacional requerida y evaluar las metodologías de administración del riesgo.

Adicionalmente, la Junta Directiva vela por el cumplimiento de las políticas de control interno, el Sistema de Administración del Riesgo Operativo (SARO), analiza los temas relacionados con el Sistema de Administración del Riesgo Creditivo (SARC), el Sistema de Administración del Riesgo de Mercado (SARM), el Sistema de Administración de Riesgo de Liquidez (SARL) y el Sistema de administración de Riesgo de Lavado de Activos y Financiación del Terrorismo (SARLAFT) a través del Comité de Inversiones y del Comité de Riesgo.

INVESTMENT MANAGEMENT

Reportes a la Junta Directiva y Alta Dirección

La Junta Directiva y la Alta Gerencia de la Fiduciaria disponen de herramientas de información clara, precisa y oportuna, lo cual le permite ejercer un control permanente sobre los distintos riesgos inherentes al negocio fiduciario con las exposiciones por tipo de riesgo y por portafolio. Estos informes permiten efectuar un seguimiento periódico de los negocios y de los indicadores de rentabilidad y gestión.

Infraestructura Tecnológica

La Fiduciaria continúa dotándose de sistemas y tecnologías que hacen más controlable su actividad.

Por su parte, las áreas de Control y de Riesgos cuentan con la estructura tecnológica para brindar la información, evaluar los procesos de producción y los resultados obtenidos, tanto por operación individual como a nivel de portafolio.

Metodología para Medición de Riesgos

Para identificar los diferentes tipos de riesgo la Fiduciaria cuenta con una metodología por tipo de riesgo (crédito, liquidez, mercado, operativo y lavado de activos y financiación del terrorismo) y con sistemas de medición que le permiten determinar su exposición a los riesgos inherentes al negocio, las cuales están documentadas en cada uno de los respectivos manuales de los Sistemas de Administración de Riesgos (SARes).

Estructura Organizacional

La Fiduciaria cuenta con una Estructura Organizacional en cabeza de la Gerencia de Riesgo, que le permite propiciar el análisis, la integración y la gestión de los riesgos inherentes a las diferentes clases de negocios.

Los niveles de autoridad y responsabilidad en la gestión de riesgos están identificados y son reconocidos por los funcionarios de cada área, quienes cuentan con una descripción exacta de las funciones, objetivos y alcance de su cargo.

Recursos Humanos

El Outsourcing de Recursos Humanos de la Fiduciaria tiene establecidos unos criterios en cuanto a niveles educativos y de experiencia mínimos exigidos, de acuerdo con el perfil requerido para cada cargo.

Las personas involucradas en el análisis, medición y gestión de riesgos poseen la experiencia, formación profesional y aptitudes necesarias para el ejercicio de sus funciones de manera calificada.

Específicamente se busca combinar un nivel de formación profesional exigente en el área financiera con una reconocida moralidad y calidad humana.

Para mantener competencia técnica en los funcionarios, se adelantan programas de entrenamiento, se capacitan interna y externamente en los temas requeridos de gestión de riesgos, se participa en los diferentes foros y se interactúa con los entes reguladores y de supervisión.

INVESTMENT MANAGEMENT

Verificación de Operaciones

Los sistemas tecnológicos, procesos involucrados, herramientas de evaluación y mecanismos establecidos a lo largo de las diferentes negociaciones permiten constatar que las operaciones se efectúan en las condiciones pactadas. Estos sistemas hacen más ágil y transparente la gestión de riesgos y su control.

La Fiduciaria cuenta con diversos mecanismos de seguridad, tales como grabación de llamadas telefónicas; control electrónico de acceso físico a las dependencias; planes de contingencia y asistencia para fallas o interrupción en los sistemas; áreas de acceso restringido; controles de acceso a los sistemas; así mismo, los procedimientos establecidos para el cierre de operaciones permiten verificar la oportuna y correcta contabilización de las operaciones.

Auditoría

La Auditoría Interna revisa de manera efectiva los aspectos relacionados con la gestión y administración de riesgos. El sistema de control interno establecido en la Fiduciaria permite a la Auditoría informarse en detalle de las operaciones realizadas y efectuar seguimiento a la oportuna y correcta contabilización de las mismas, de acuerdo con los cronogramas y planes de trabajo definidos.

La Auditoría Interna tiene como función principal la revisión periódica y sistemática de las operaciones; análisis y verificación del cumplimiento del control interno; generación de reportes con recomendaciones de mejoramiento y seguimiento y asesoría sobre las acciones implementadas.

Los entes de control de la Fiduciaria validan permanentemente que las actividades, transacciones y operaciones de la Fiduciaria, se realicen dentro de los parámetros permitidos por la normatividad vigente y autorizadas por la Junta Directiva y la Alta Dirección.

NOTA 15 – RIESGO DE LAVADO DE ACTIVOS Y DE LA FINANCIACIÓN DEL TERRORISMO

Para este riesgo la Sociedad Fiduciaria cuenta con un Sistema de Administración de Riesgo de Lavado de Activos y Financiación del Terrorismo que evita la posibilidad de ser utilizada directamente o a través de sus operaciones como instrumento para el lavado de activos y/o canalización de recursos hacia la realización de actividades terroristas, o cuando se pretenda el ocultamiento de activos provenientes de dichas actividades. Entre las actividades encaminadas a dar cumplimiento a la norma durante el año 2020 se realizaron las siguientes:

- Se revisaron de manera cualitativa, los riesgos de LA/FT y de manera cuantitativa la segmentación de los clientes, lo que permitió enfocarse principalmente en el conocimiento de los clientes, funcionarios y proveedores.
- Se analizaron en el Comité de Riesgo, entre otros aspectos, las gestiones adelantadas en relación con la identificación de riesgos de lavado de activos y financiación del terrorismo, la calidad de la información de los clientes y el poblamiento de la base de clientes como factores determinantes de un adecuado conocimiento del cliente, revisando en todo momento el cumplimiento de las políticas de riesgo, los lineamientos establecidos por la Junta Directiva, las instrucciones impartidas por la Superintendencia Financiera de Colombia y las normas aplicables vigentes.

INVESTMENT MANAGEMENT

- Se continuó con el seguimiento a las operaciones diarias de los clientes con la finalidad de detectar transacciones inusuales y/o sospechosas.
- Se cumplió oportunamente con el envío de los reportes a la Unidad de Información y Análisis Financiero “UIAF”.
- Se realizaron las evaluaciones de los controles de acuerdo a la metodología descrita en el Manual SARLAFT, para los riesgos que inicialmente fueron identificados y se continuó con las labores de evaluación de los riesgos. Las evaluaciones de los controles fueron registradas en la herramienta GCI (Gestión de Control Interno), aplicativo oficial de la compañía para la gestión del riesgo LA/FT.

NOTA 16– CONTROLES DE LEY

Al 31 de diciembre de 2020 y 31 de diciembre de 2019, el Fondo de Inversión Colectiva cumple con los montos máximos y mínimos establecidos por el reglamento y normatividad vigente:

Capital mínimo establecido	: 2.600 SMLMV
Monto Mínimo de Inversión	: \$2 millones de pesos
Saldo máximo por Inversionista	: 40% del valor del fondo
Monto Máximo Inversión en Títulos	
Derecho de Contenido Económico	: 100%
Monto máximo por emisor y pagador	: 40%
Comisión por administración	: 2,2% E.A

NOTA 17 - HECHOS SIGNIFICATIVOS Y TRANSACCIONES

Durante el periodo de presentación y su respectivo periodo comparativo el Fondo de Inversión Colectiva Atesorar Corporativo I, presento un incremento en el disponible, dicho incremento se debe a recaudos de títulos, los cuales se quedan en las cuentas bancarias hasta que sean invertidos nuevamente, en adición a lo mencionado en la Nota 6 de Efectivo.

NOTA 18 – CONTINGENCIAS

Al 31 de diciembre 2020, no existen contingencias en el Fondo de Inversión Colectiva.

NOTA 19 – EVENTOS RELEVANTES

El 11 de marzo del presente año la Organización Mundial la Salud – OMS declaró pandemia el Coronavirus COVID-19.

En el marco de la emergencia sanitaria decretada por el gobierno de la República de Colombia, se han expedido medidas de confinamiento según los decretos que se relacionan a continuación:

Decreto 457 del 22 de marzo de 2020, en el cual se imparten instrucciones para el cumplimiento del Aislamiento Preventivo Obligatorio que inicialmente regían entre el 25 de marzo y el 13 de abril de 2020; aislamiento que se extendió hasta el 30 de agosto de 2020 según decreto 1076.

Adicionalmente, aunque el mercado de Fondos de inversión colectiva en general tuvo afectaciones en tasas de rentabilidad y en retiros de fondos por parte de sus inversionistas, al 31 de diciembre de 2020

INVESTMENT MANAGEMENT

el Fondo de Inversión Colectiva administrado por FIDUCIARIA SURA se vio afectado en las tasas de rentabilidad, ya que para diciembre de 2019 la rentabilidad promedio del fondo era del 7.21% y para diciembre de 2020 era de 4.54%.

Previendo afectaciones mayores, la Junta directiva de la sociedad fiduciaria ha recomendado incrementar los niveles de liquidez promedio de los Fondos de Inversión Colectiva ante posibles retiros adicionales de los clientes. Adicionalmente, para mitigar esta situación, el área comercial está en constante contacto con los inversionistas, brindando información completa y oportuna sobre el desempeño de los fondos y las ventajas que se siguen teniendo frente a la competencia.

El 10 de julio de 2020, el Grupo Sura, a través de su filial Sura Asset Management (Sura AM) y su subsidiaria Sura Investment Management (Sura IM) adquirieron 100% del capital de Gestión Fiduciaria S.A, después de obtener la correspondiente autorización de la Superfinanciera y de cumplir las condiciones para el cierre establecidas en el contrato, el cual se celebró en noviembre del año pasado.

El 7 de septiembre de 2020, ante la cámara de comercio, la sociedad fiduciaria realizó el cambio de razón social de Gestión Fiduciaria S.A por el de Fiduciaria Sura. S.A.

NOTA 20 – EVENTOS POSTERIORES

No existen hechos posteriores que a la fecha de presentación de los estados financieros pudieran afectar significativamente los resultados y el patrimonio del Fondo de Inversión Colectiva.

NOTA 21 – APROBACIÓN DE LOS ESTADOS FINANCIEROS

Los Estados Financieros del Fondo por el año terminado el 31 de diciembre de 2020, han sido autorizados para su divulgación por el Representante Legal y/o Junta directiva al 28 de enero de 2021. Estos estados financieros van a ser puestos a consideración del máximo órgano social dentro de los plazos establecidos por Ley, quien puede aprobar o improbar estos Estados Financieros. Los estados financieros del fondo al 31 de diciembre de 2019 fueron aprobados por la Asamblea de Accionistas según acta No. 034 del 31 de marzo de 2020.