

### FICHA TÉCNICA

#### FONDO DE INVERSIÓN COLECTIVA ABIERTO CON PACTO DE PERMANENCIA SURA ACCIONES COLOMBIA

Gestor: FIDUCIARIA SURA S.A.

Custodio de Valores: CITITRUST COLOMBIA S.A

#### Características del Fondo de Inversión Colectiva

Tipo de FIC:	Fondo de inversión colectiva abierto con pacto de permanencia
Fecha de inicio de operaciones:	03/11/2021
Valor fondo de inversión colectiva (Mill COP):	2,497.87
Número de unidades en circulación:	232,874.912790

#### Calificación del Fondo

Calificación: N/A

Fecha de la última calificación: N/A

Entidad calificadoradora: N/A

#### Política de inversión

El Fondo de Inversión Colectiva que se regula por este Reglamento será de naturaleza abierta con pacto de permanencia. Lo anterior significa que la redención de los recursos podrá hacerse al vencimiento del término señalado para la vigencia del pacto de permanencia. En todo caso el Inversionista podrá solicitar redenciones anticipadas con sujeción al cobro de la penalidad prevista en el Artículo 1.5. del Reglamento. El objetivo del Fondo de Inversión Colectiva es proporcionar a los inversionistas un instrumento de inversión enfocado principalmente en activos de renta variable emitidos en Colombia o en el exterior, orientado al crecimiento de capital en el largo plazo, con un perfil de riesgo ALTO.

Para una descripción más completa de los activos admisibles en el FIC, por favor remitirse al reglamento del fondo disponible en <https://im.sura-am.com/es/fiduciariasura>

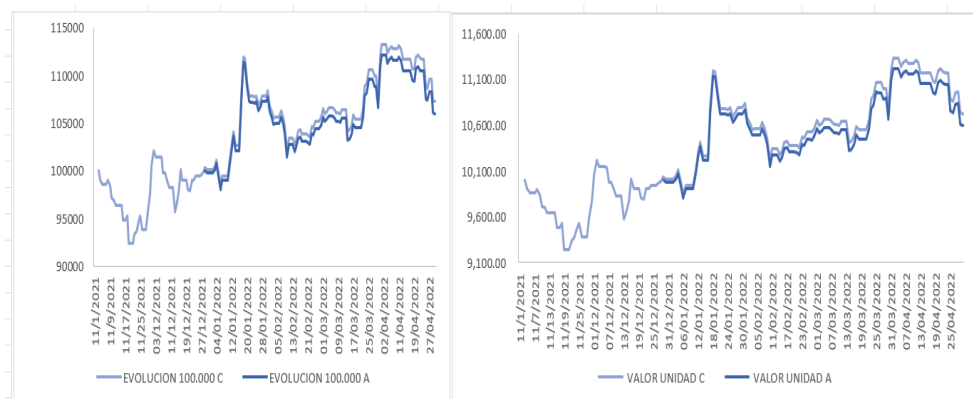
#### Tipos de Participaciones

Concepto	Tipo de participación A	Tipo de participación C
Valor unidad:	10,599.090450	10,726.322033
Número de inversionistas:	1	4
Inversión inicial mínima (COP):	2.000.000	2.000.000
Saldo mínimo (COP):	2.000.000	2.000.000
Tiempo de preaviso para retiro (Días):	5	5
<b>Comisiones</b>	Administración:	2.50% (E.A)
	Gestión:	0%
	Éxito:	0%
	Entrada:	0%
	Salida:	0%
Remuneración efectivamente cobrada:	2.42% (E.A)	0%(E.A)
Días de pacto de permanencia:	10	10
Sanción por retiro anticipado:	Uno por ciento (1%) del valor de la redención	Uno por ciento (1%) del valor de la redención
Gastos totales:	2.65%	1.70%

#### Evolución del valor del Fondo de Inversión Colectiva

Evolución de 100.000 COP Invertidos hace 5 años:

Evolución valor de la unidad en los últimos 5 años:



#### Información de plazos y duración

Inversiones por plazos	Participación
1 a 180 Días	100%
180 a 365 Días	0%
1-3 Años	0%
3 a 5 años	0%
Más de 5 años	0%

Plazo Promedio de las inversiones incluyendo el disponible		Plazo Promedio de las inversiones excluyendo el disponible		Duración
Días	Años	Días	Años	Años
1	0,0027	N/A	N/A	N/A

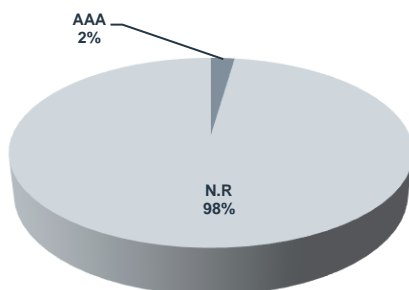
## INVESTMENT MANAGEMENT

### Rentabilidad y Volatilidad histórica del Fondo de Inversión Colectiva

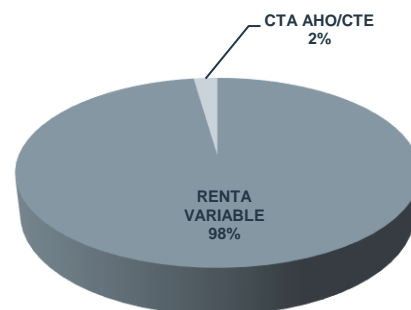
Rentabilidad Histórica (E.A.)							Volatilidad Histórica					
Serie	Último Mes	Últimos 6 meses	Año Corrido	Último año	Últimos 2 años	Últimos 3 años	Último Mes	Últimos 6 meses	Año Corrido	Último año	Últimos 2 años	Últimos 3 años
A	-42.259%	N/A	23.225%	N/A	N/A	N/A	14.919%	N/A	20.110%	N/A	N/A	N/A
C	-40.813%	N/A	20.230%	N/A	N/A	N/A	14.923%	N/A	20.110%	N/A	N/A	N/A

### Composición del Fondo de Inversión Colectiva

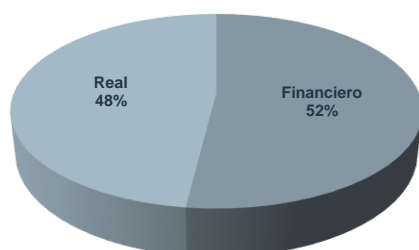
Composición portafolio por Calificación



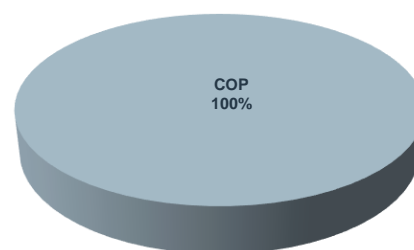
Composición del portafolio por tipo de renta



Composición portafolio por Sector económico



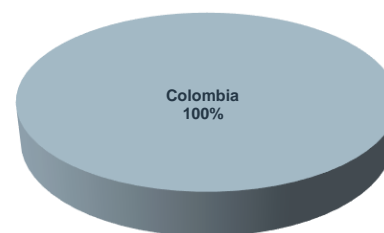
Composición del portafolio por tipo de moneda



Composición del activo del fondo



Composición del portafolio por país emisor



## INVESTMENT MANAGEMENT

### Principales inversiones del Fondo de Inversión Colectiva

Emisor	Participación frente al total de la inversión (%)
BANCOLOMBIA S.A.	33.10%
ECOPETROL- EMPRESA COLOMBIANA DE PETROLEOS	18.39%
ISA INTERCONEXION ELECTRICA S.A.	12.65%
GRUPO AVAL - ACCIONES Y VALORES S.A.	9.79%
CEMENTOS ARGOS S.A.	6.29%
CELSIA S.A E.S.P	5.16%
CORFICOL-CORPORACION FINANCIERA COLOMBIANA S.A.	5.15%
BAC HOLDING INTERNATIONAL CORP (BHI)	2.89%
TERPEL	2.31%
MINEROS	1.82%
<b>Total</b>	<b>96.54%</b>

Exposición neta del portafolio (Derivados y operaciones de naturaleza apalancada): No aplica

Empresas vinculadas y relacionadas con la sociedad administradora: No aplica

### Hoja de vida del administrador del fondo de inversión colectiva

Nombre: Jorge Ignacio Trujillo Tabares

Profesión: Administrador de negocios, especialista en Economía y MBA.

E-mail: [Jorge.trujillo@sura-im.com.co](mailto:Jorge.trujillo@sura-im.com.co)

Experiencia: 10 años en administración de portafolios + 19 años en el sector financiero.

Otros Fondos de inversión a su cargo: FIC Sura Liquidez Pesos, FIC Sura Renta Fija Colombia, FIC Sura Multiactivo Moderado, FIC Sura Multiactivo Conservador y FIC Sura Multiactivo Crecimiento.

### Revisor Fiscal - Información de contacto:

Nombre: Cristhian Camilo Ampudia Cortes Teléfono (604) 4847000 Dirección Electrónica: [cristhian.ampudia@co.ey.com](mailto:cristhian.ampudia@co.ey.com)

### Defensor del Consumidor Financiero - Información de contacto:

Nombre: Darío Laguado Monsalve Teléfono: (601) 5439850 y (601) 2351604 Dirección Electrónica: [reclamaciones@defensorialq.com.co](mailto:reclamaciones@defensorialq.com.co)

Este material es para información de los inversionistas y no está concebido como una oferta o una solicitud para vender o comprar activos. La información contenida es sólo una guía general y no debe ser usada como base para la toma de decisiones de inversión. En relación con el fondo de inversión colectiva existe un prospecto de inversión y un reglamento, donde se contiene una información relevante para su consulta y podrá ser examinada en <https://im.sura-am.com/es/fiduciariasura>. Las obligaciones asumidas por Fiduciaria Sura S.A. administradora del FIC Sura Acciones Colombia relacionadas con la gestión del portafolio, son de medio y no de resultado. Los dineros entregados por los suscriptores al FIC no son un depósito, ni generan para la sociedad administradora las obligaciones propias de una institución de depósito y no están amparadas por el seguro de depósito del Fondo de Garantías de Instituciones Financieras FOGAFIN, ni por ninguno de dicha naturaleza. La inversión en el FIC está sujeta a los riesgos derivados de los activos que componen el portafolio de la respectivo FIC. Los datos suministrados reflejan el comportamiento histórico del FIC, pero no implica que su comportamiento en el futuro sea igual o semejante.