

# CONTEXTO SOCIO-POLÍTICO DE LATINOAMÉRICA



SURA INVESTMENT


**FORUM**

2022



Más rico  
concentra el **37%**  
**de los ingresos**

Fuente: Informe sobre Desarrollo Humano del Programa de las Naciones Unidas para el Desarrollo (PNUD) – 2019



Más pobre recibe  
**únicamente el**  
**13%**

**Cinco millones** de personas entraron en la pobreza extrema en 2021, alcanzando

**86 MILLONES.**

Las personas en situación de pobreza general llegaron a

**201 MILLONES.**

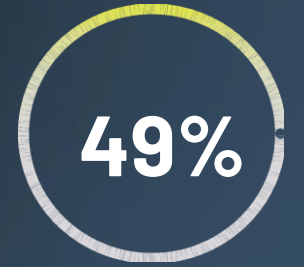
Fuente:  
[https://news.un.org/es/story/2022/01/1503172#:~:text=Esa%20crisis%20de%20salud%20se,y%20el%20Caribe%20\(CEPAL\)](https://news.un.org/es/story/2022/01/1503172#:~:text=Esa%20crisis%20de%20salud%20se,y%20el%20Caribe%20(CEPAL))

La **pandemia** representó un retroceso de

**27 AÑOS**

Fuente: Comisión Económica para América Latina y el Caribe (CEPAL)

**La pobreza creció en** Argentina, Colombia y Perú (7%), Chile, Costa Rica, Ecuador y Paraguay (3-5%) y Bolivia, México y República Dominicana (debajo de 2%). Solo **en Brasil no creció.**



De los latinoamericanos  
apoya la democracia

**13%**

Cree en el autoritarismo

**27%**

Le es indiferente

Fuente: Informe 2021 de la Corporación Latinobarómetro

# ESTALLIDOS SOCIALES EN AMÉRICA LATINA

Ola de protestas y crisis políticas que estallaron antes de la Pandemia



SURA INVESTMENT

**FORUM**

2022

\*Acontecimientos políticos seleccionados. La fecha indicada es el día en que comenzar los sucesos.  
Fuente: <https://es.statista.com/grafico/20043/mapa-de->



## ESTRUCTURALES



**TRANSPARENCIA**



**FORMALIDAD  
LABORAL**



**ESTABILIDAD  
LABORAL**



**SISTEMAS DE  
SALUD**



**PRESTACIONES  
SOCIALES**



**EDUCACIÓN**

## EMERGENTES

**OCIO**



**MEDIO  
AMBIENTE**



**PERTENENCIA**



**AUTORREALIZACIÓN**



**BRECHA  
DIGITAL**

TENDENCIAS POLÍTICAS  
Y SOCIALES

Reducción de la esfera privada

La política del "outsider"

Reestructuración del estado  
y la gestión pública

Agotamiento y recomposición  
del contrato social

Ciudadanías emergentes

Nuevas técnicas y lógicas del poder

Reconfiguración de la  
independencia global y regional

Euforia colectiva



**CAMBIO**

**RESILIENCIA**

**TEJIDO SOCIAL**

**OPORTUNIDADES**

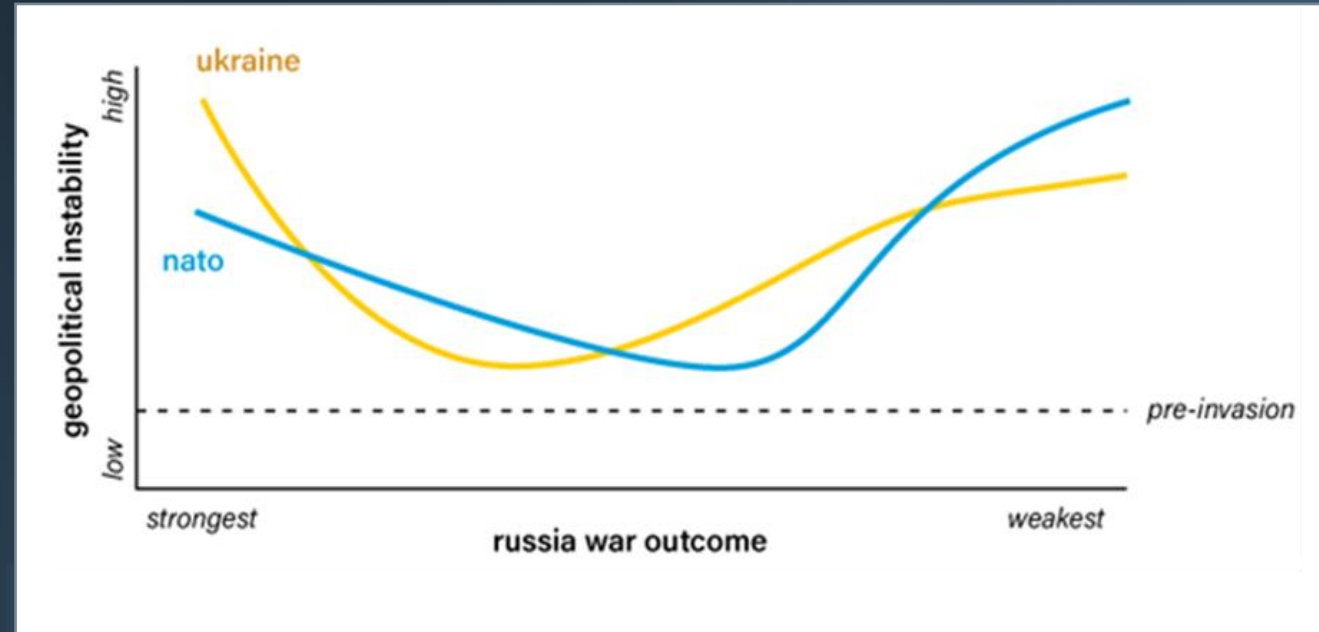
**EQUIDAD**

**SOSTENIBILIDAD**



## OPERANDO EN UN MUNDO MÁS COMPLEJO:

- El entorno internacional seguirá siendo muy complejo.
- Altos precios de materias primas, pero mayor inflación y tasas más elevadas.
- Divisiones entre Estados Unidos y China se agravarán.
- El riesgo de COVID en China sigue siendo clave.
- Para la región, desafíos y algunas oportunidades.
- Condiciones financieras laxas y altos precios de materias primas ayudarán en el plano económico.
- Alta inflación y bajo crecimiento pueden intensificar el descontento social.



SURA INVESTMENT

**FORUM**

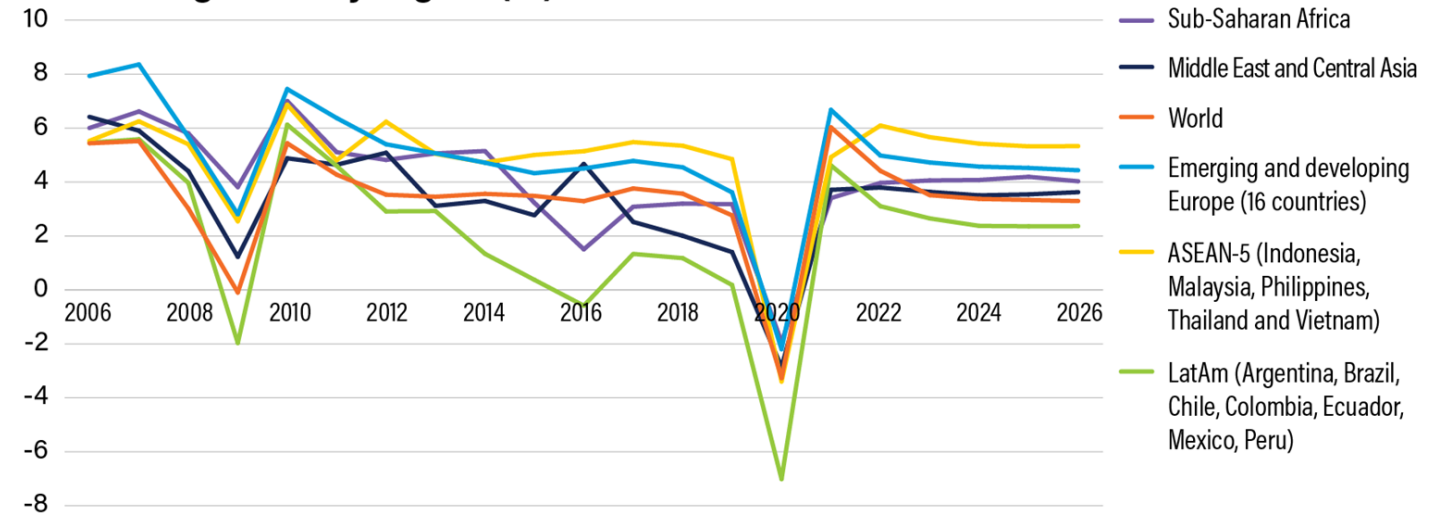
2022

## OPERANDO EN UN MUNDO MÁS COMPLEJO:

- Gobiernos débiles, riesgos de protestas y elecciones inciertas.
- El giro a la izquierda continuará, pero con alto riesgo de decepción.
- Volatilidad política.
- Inflación y límites fiscales serán los principales desafíos.

ECONOMIC GROWTH BY REGION (%)

Economic growth by region (%)



Source: IMF April WEO

SURA INVESTMENT

FORUM

2022



# LA POLÍTICA COMO LÍMITE

-Diferencia entre países:

**Argentina:** hacia un outsider

**Brasil:** Lula camino a la presidencia

**Chile:** Boric y la dificultad de canalizar el descontento

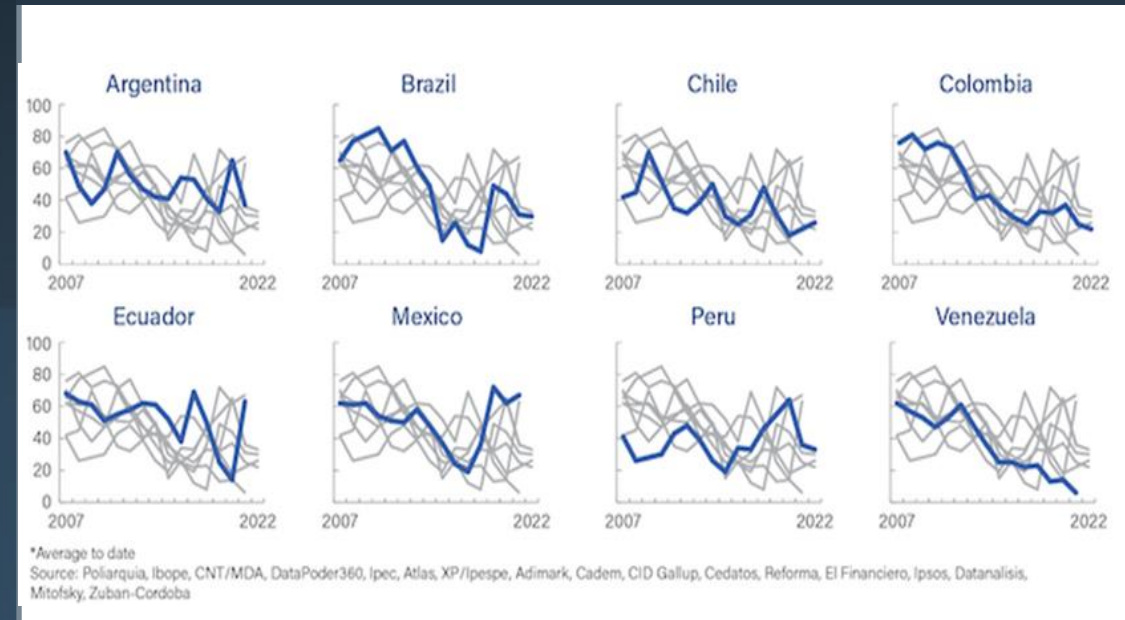
**Colombia:** Petro y retos fiscales

**México:** Sin grandes cambios, hasta 2024

-América Latina se puede beneficiar del nuevo orden geopolítico

-¿Lo aprovecharán los Gobiernos?

PRESIDENTIAL APPROVAL RATINGS IN LATIN AMERICA (%)

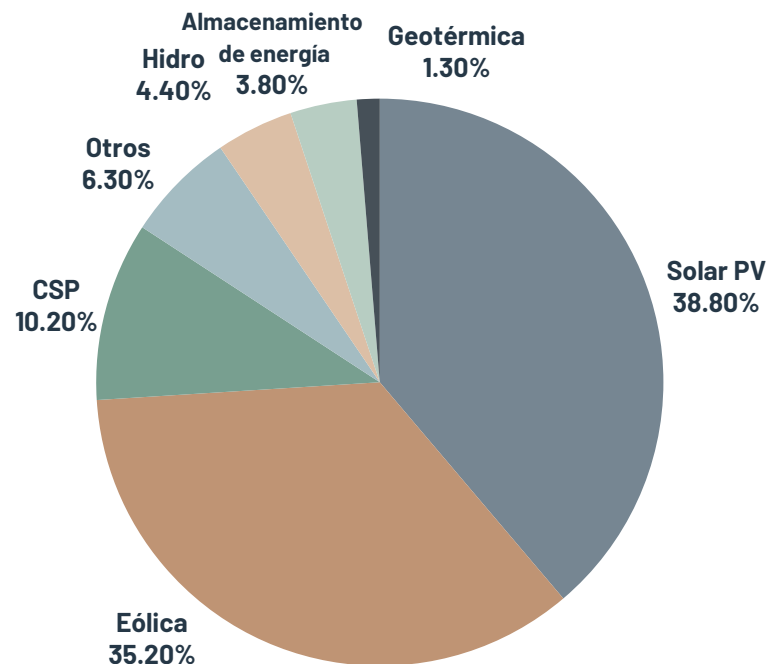


SURA INVESTMENT

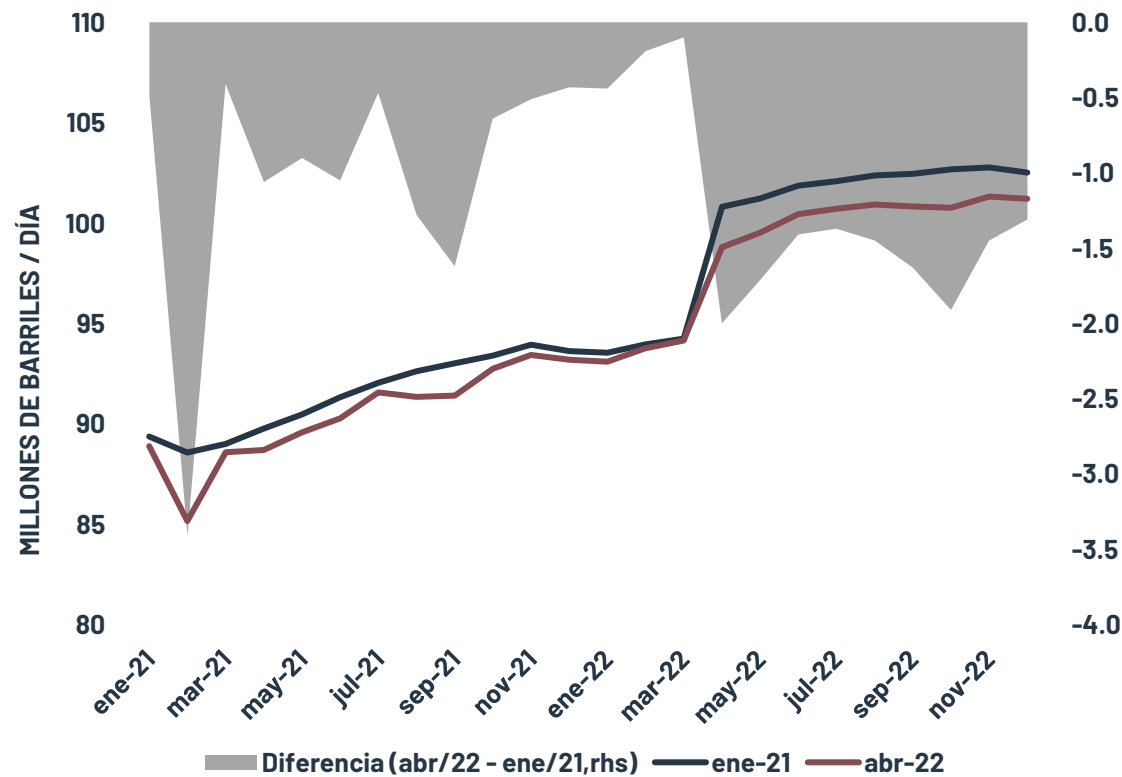
**FORUM**

2022

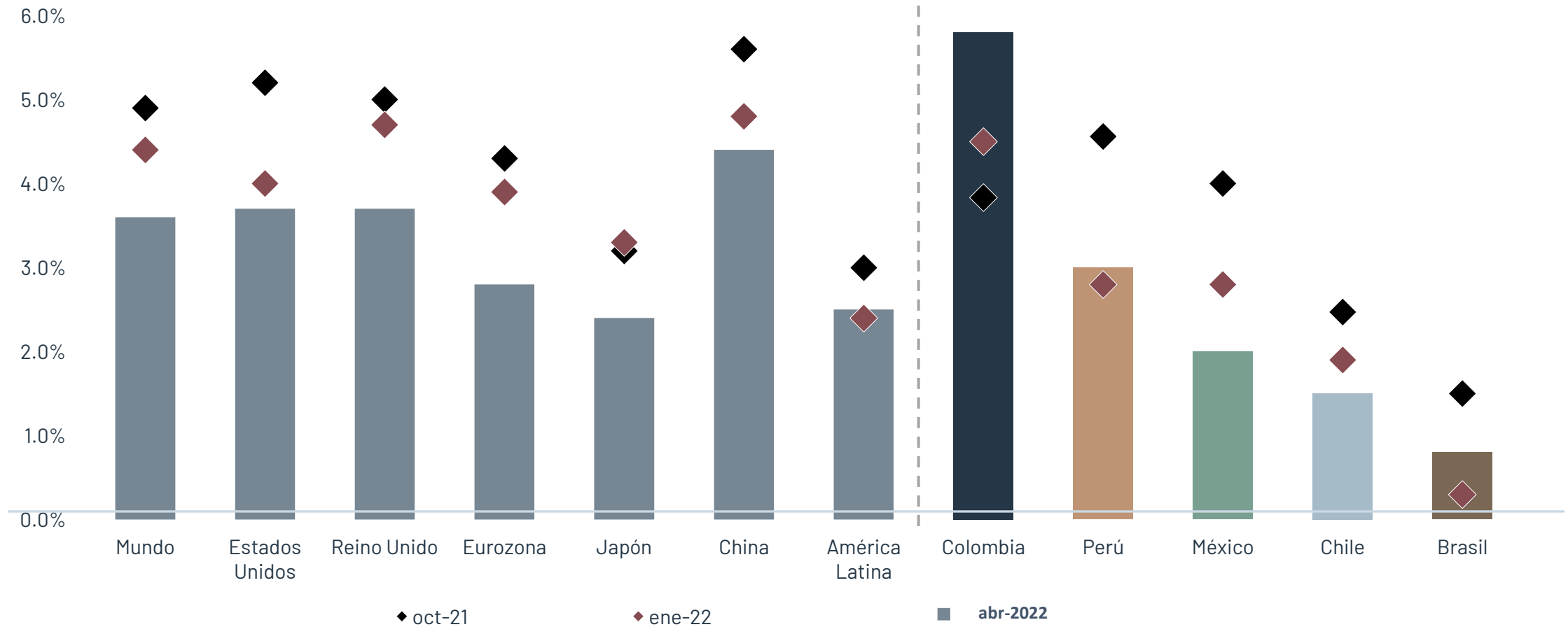
## Cobre: 2050E demanda por tecnología energética



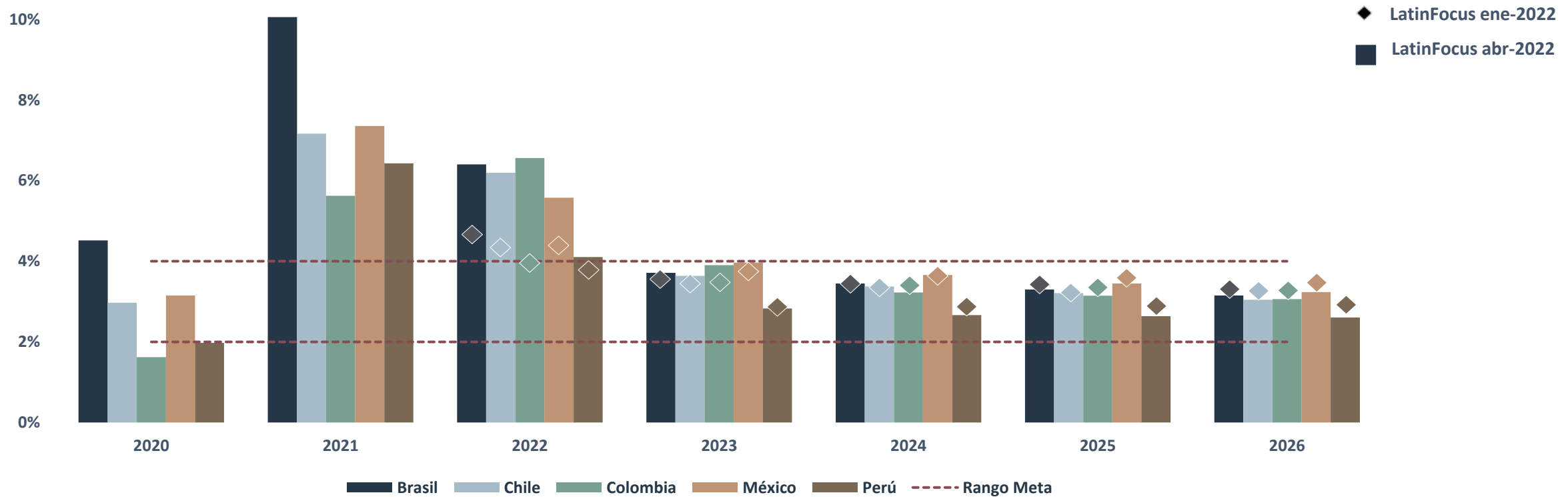
## Petróleo: Proyecciones oferta EIA



Fuente: Banco Mundial, EIA.



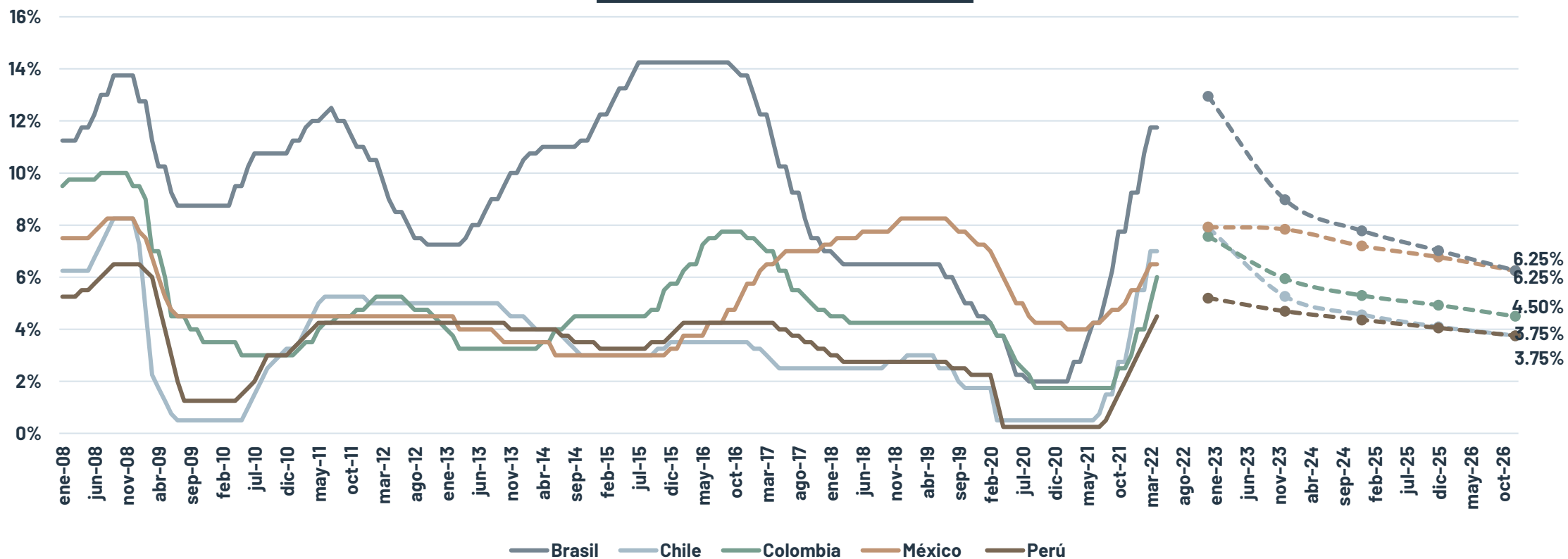
Fuente: FMI.



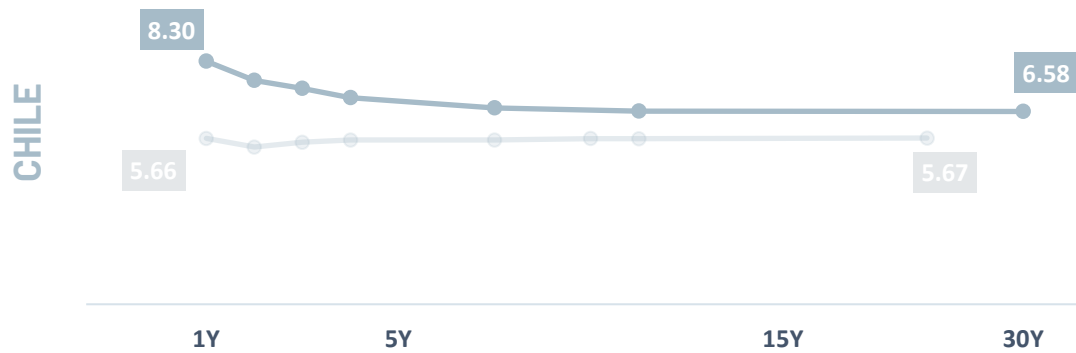
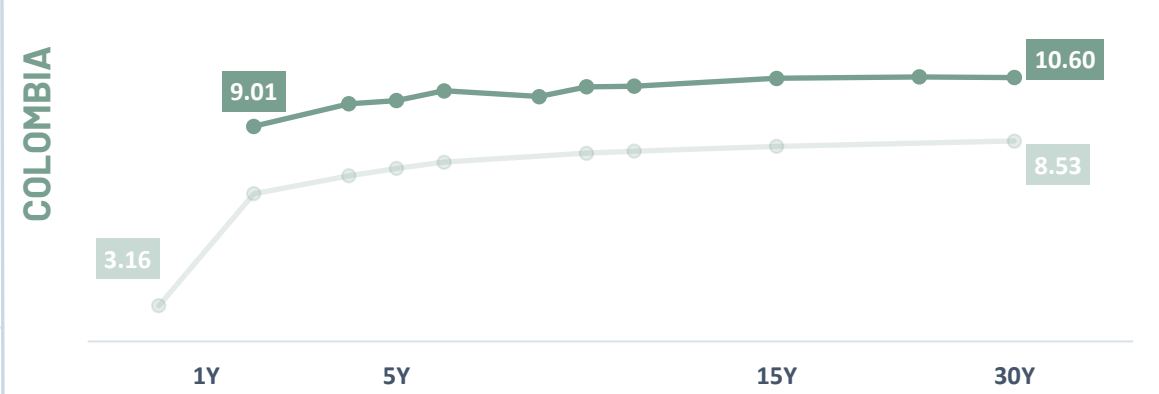
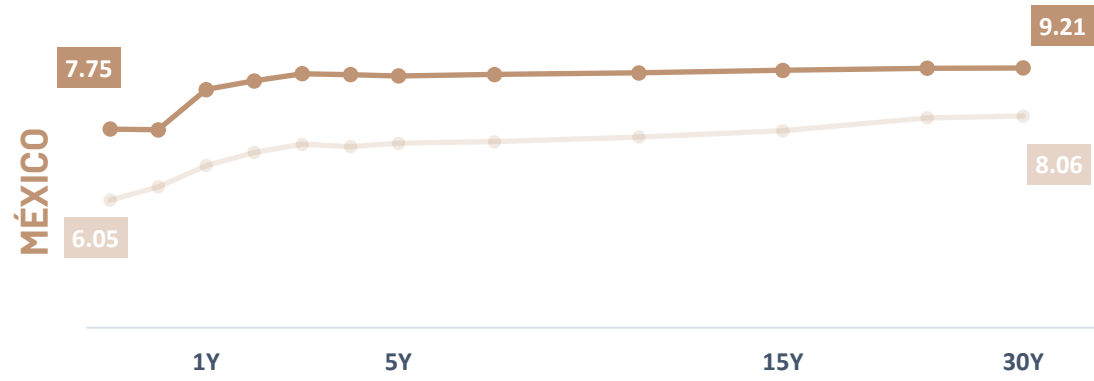
Nota: Datos en variación anual. Fuente: LatinFocus.



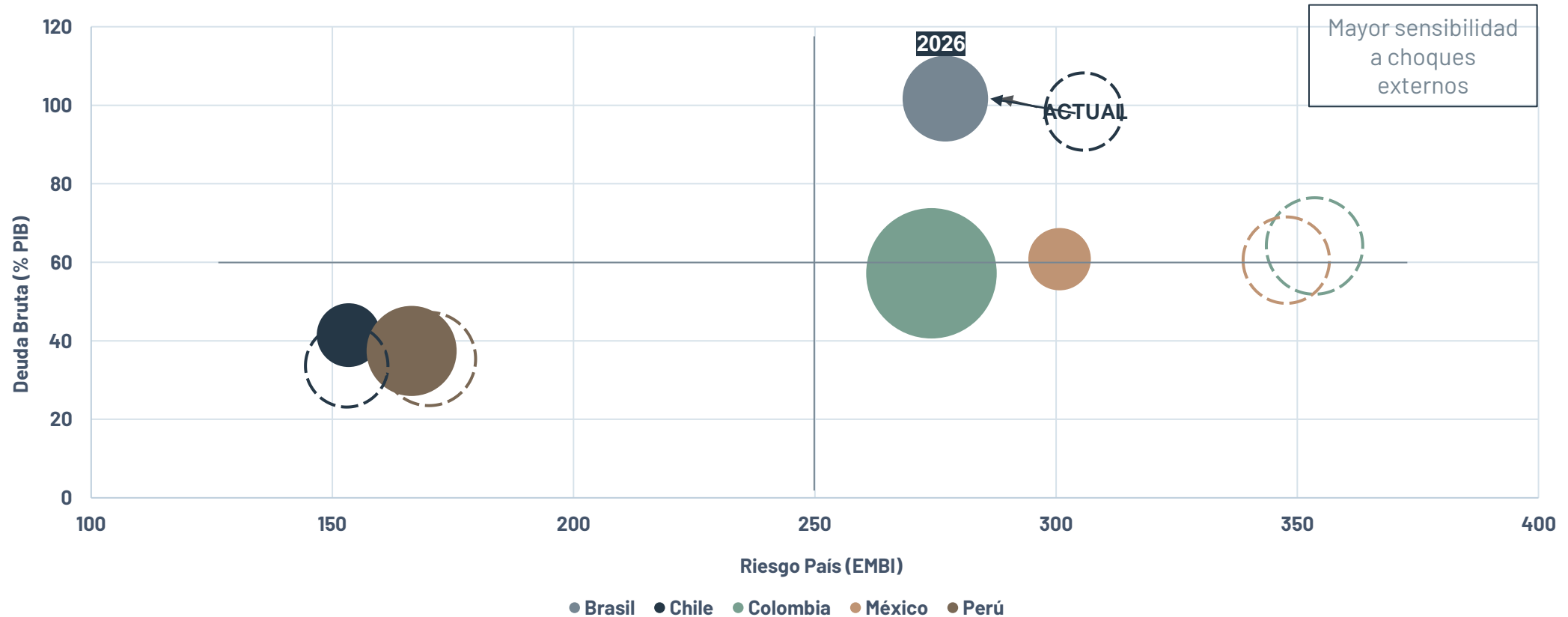
## TASA DE POLÍTICA MONETARIA



Fuente: Bloomberg, LatinFocus.



Nota: Deuda soberana en moneda local. Fuente: Bloomberg.



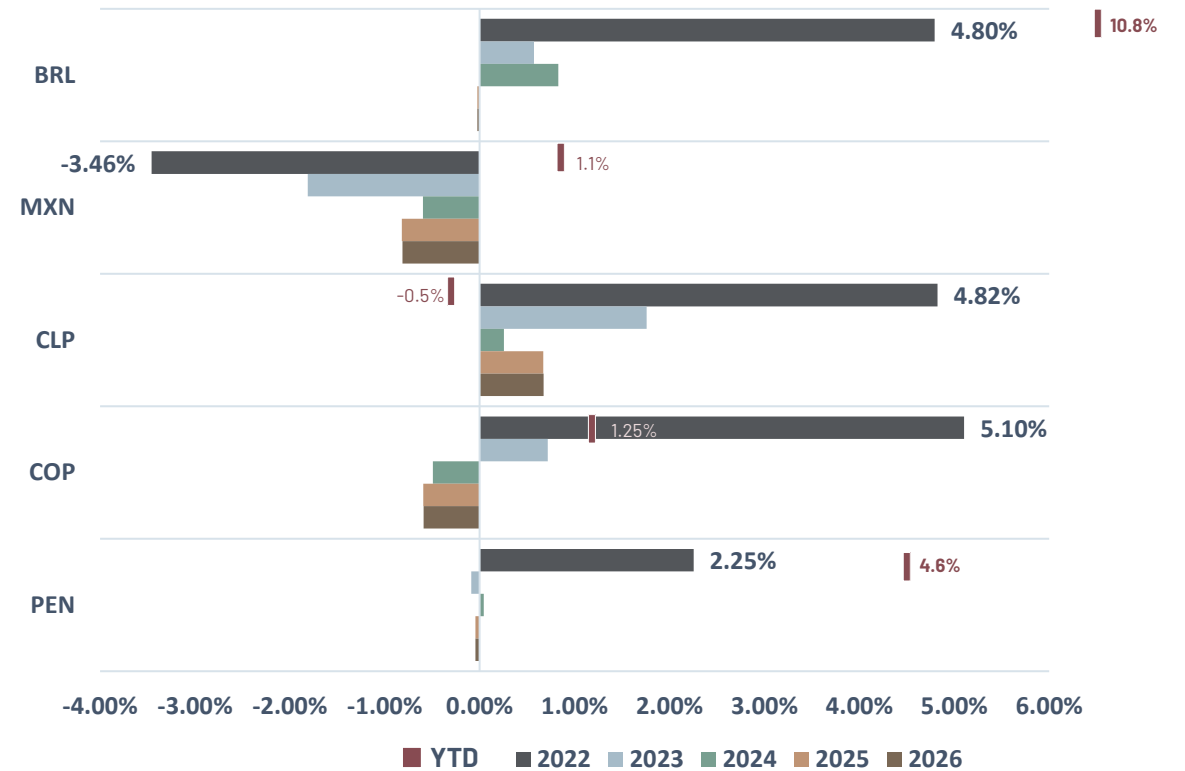
**Nota:** Tamaño del círculo equivale a cuenta corriente relativa. EMBI calculado como promedio valor últimos 10 años y último año (2021). Fuente: LatinFocus, FMI.

**Expectativa 2025 - Usando FWD**

	ACTUAL	PRONÓSTICO	CAGR
BRASIL	4.97	6.29	-8.7%
MÉXICO	20.30	24.65	-6.7%
CHILE	856.35	856.36	0.00%
COLOMBIA	4,029	4,029	0.00%
PERÚ	3.82	4.23	-3.5%

(+): Apreciación vs USD  
(-): Devaluación vs USD

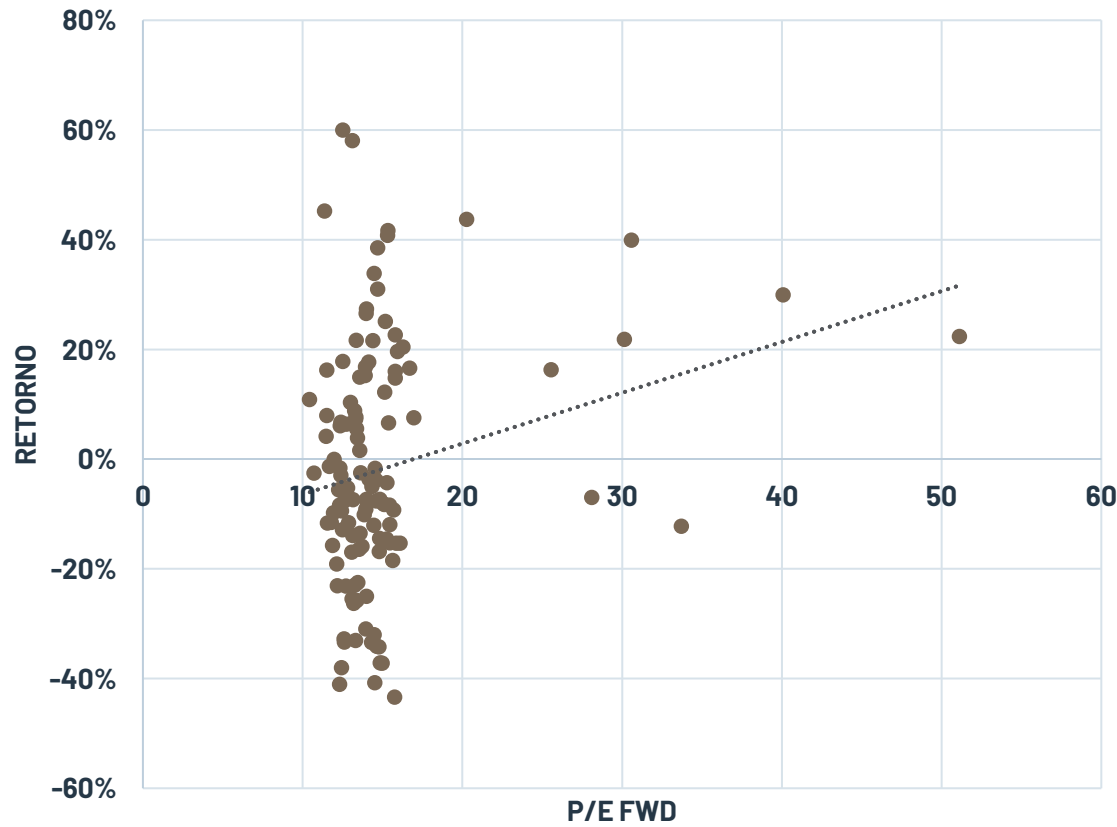
**EXPECTATIVA MONEDAS (YOY%)**



**Nota:** Crecimiento positivo equivale a apreciación monedas vs USD. Fuente: Bloomberg, LatinFocus, Cálculos Propios.



**1 AÑO**

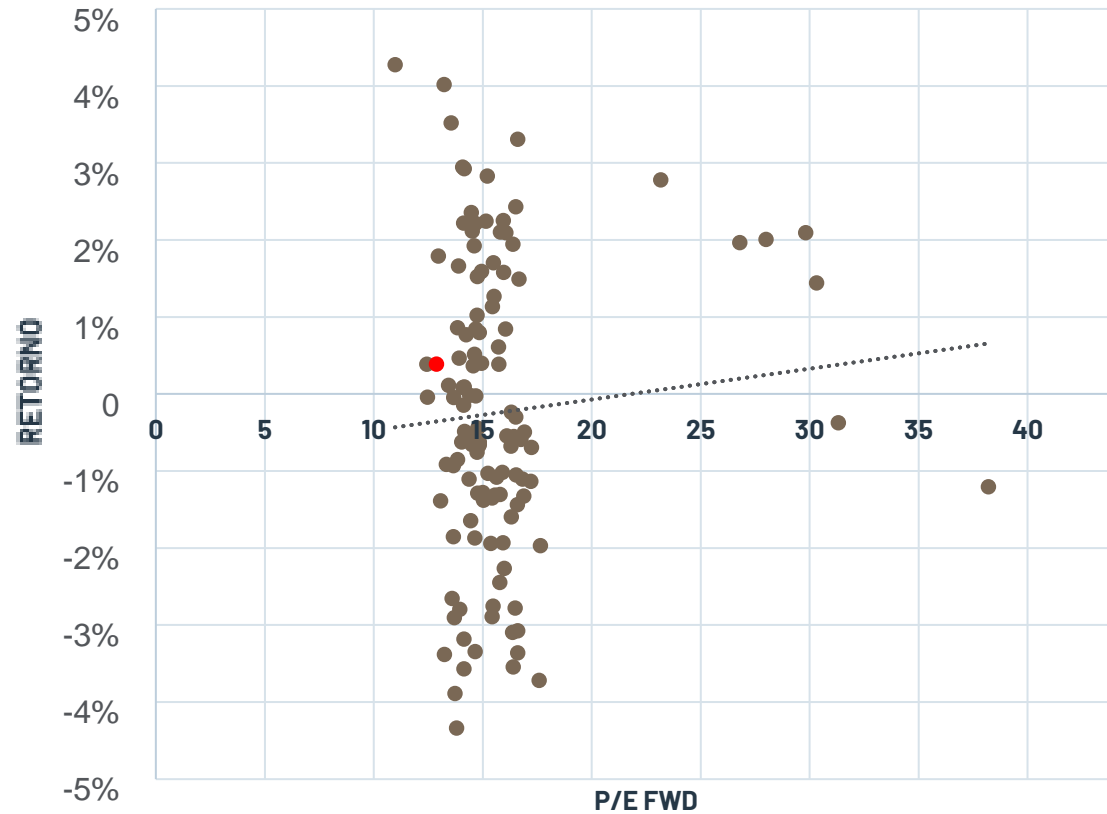


**5 AÑOS**

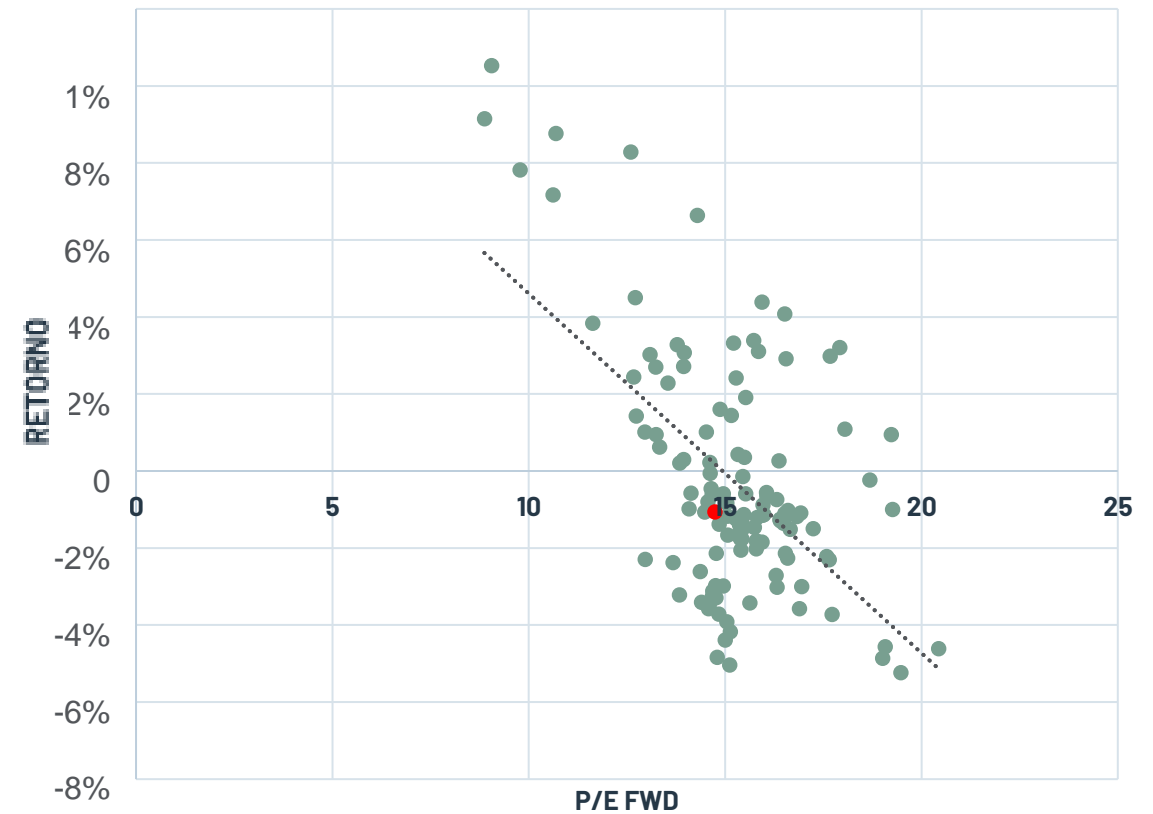


**Nota:** Eje X equivale a P/E FWD, eje Y equivale a retornos (1 y 5 años). Promedio ponderado entre índice MSCI de Brasil (61%), México (24.0%), Chile (6.8%), Perú (3.5%) y Colombia (2.6%). Fuente: Bloomberg.

**1 AÑO**



**5 AÑOS**



**Nota:** Eje X equivale a P/E FWD , Eje Y equivale a retornos. Promedio simple entre Brasil, Colombia, Chile, Perú y México. Fuente: Bloomberg.

Seguros | **sura** 

  
**eurasia**  
**group** politics  
first

**sura** 

INVESTMENT MANAGEMENT

GRACIAS

