

FIC SURA ULTRACASH COLOMBIA

1. Administradora: FIDUCIARIA SURA S.A.

3. Familia de FIC: N/A

5. Custodio: Cititrust Colombia S.A.

2. Fecha de corte: 28/02/2023

4. Gestores: N/A

6. Características

6.1. Tipo de FIC

Abierto sin pacto de permanencia

6.2. Inicio de operaciones:

08/08/2022

6.3. Valor del FIC (Millones COP):

4.773,16

6.4. N° de Unidades en

circulación:

451.092,51542

7. Calificación

7.1. Calificación

S1/AAAF (Col)

7.2. Fecha última calificación:

08/08/2022

7.3. Entidad calificadora:

Fitch Ratings

8. Política de inversión

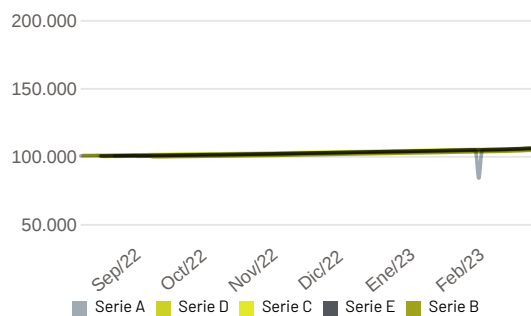
El Fondo de Inversión Colectiva será de naturaleza abierta sin pacto de permanencia. El objetivo del Fondo de Inversión Colectiva es proporcionar a los inversionistas un instrumento de inversión enfocado en activos de renta fija emitidos principalmente en Colombia, con una rentabilidad esperada superior a la de un portafolio vista, con un perfil de riesgo BAJO, por cuanto la inversión se realiza en un portafolio con exposición al riesgo de pérdidas, por destinar los aportes de los suscriptores a la adquisición de inversiones que son susceptibles a desvalorizaciones. La inversión en el Fondo de Inversión Colectiva está sujeta a los riesgos de inversión, derivados de la evolución de los activos que componen el portafolio de este.

Tipos de participaciones

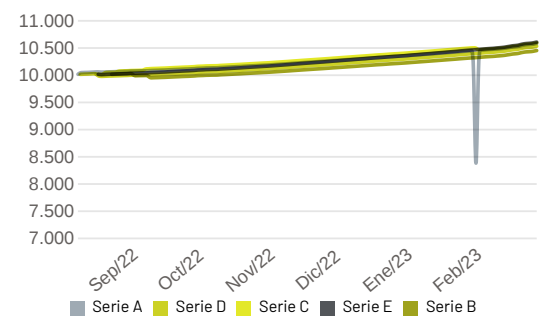
Conceptos	Tipo de participación					
	Serie A	Serie B	Serie C	Serie D	Serie E	
6.5. Valor de la unidad	10.568,570681	10.437,061793	10.577,509886	10.516,442394	10.592,659401	
6.6. Número de inversionistas	18	1	1	1	7	
6.7. Inversión inicial mínima (COP)	10.000	2.000.000.001	4.000.000.001	20.000.000.001	10.000	
6.8. Saldo mínimo	10.000	2.000.000.001	4.000.000.001	20.000.000.001	10.000	
6.9. Tiempo de preaviso para retiro (Días)	0	0	0	0	0	
Comisiones	6.10. Administración	1,30%	0,00%	0,90%	1,10%	0,75%
	6.11. Gestión	0,00%	0,00%	0,00%	0,00%	0,00%
	6.12. Éxito	0,00%	0,00%	0,00%	0,00%	0,00%
	6.13. Entrada	0,00%	0,00%	0,00%	0,00%	0,00%
	6.14. Salida	0,00%	0,00%	0,00%	0,00%	0,00%
6.15. Remuneración efectiva	1,30%	1,09%	0,91%	0,74%	0,00%	
6.16. Pacto de permanencia	Abierto	Abierto	Abierto	Abierto	Abierto	
6.16. Días de gracia	N/A	N/A	N/A	N/A	N/A	
6.16. Sanción retiro anticipado	N/A	N/A	N/A	N/A	N/A	
6.17. Gastos totales	0,90%	0,32%	0,82%	0,38%	0,16%	

9. Evolución del valor del fondo

9.1 Evolución de 100.000 COP invertidos hace 5 años



9.2 Evolución valor de la unidad en los últimos 5 años



10. Plazos y duraciones

10.1. Plazo	%
1 a 180 días	80,18%
180 a 365 días	9,88%
1-3 años	9,94%
3 a 5 años	-
Más de 5 años	-

10.2. Plazo promedio de inversiones incluyendo el disponible

Días	Años
112,02	0,307

10.3. Plazo promedio de inversiones excluyendo el disponible

Días	Años
217,58	0,596

10.4. Duración

Días	Años
107,37	0,294

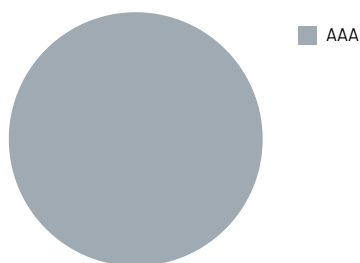
FIC SURA ULTRACASH COLOMBIA

11. Rentabilidad histórica del fondo

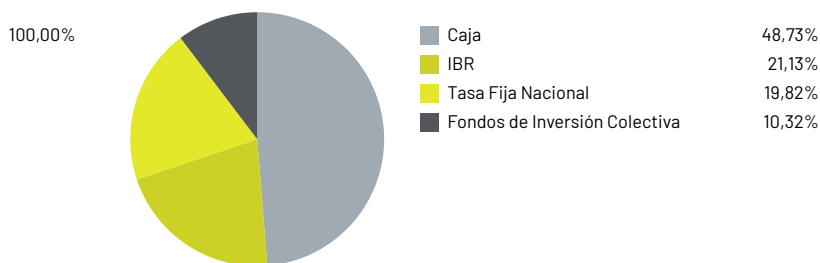
Tipo de participación	11.1. Rentabilidad histórica (E.A.)						11.2. Volatilidad histórica					
	Último mes	Últimos 6 meses	Año corrido	Último año	Últimos 2 años	Últimos 3 años	Último mes	Últimos 6 meses	Año corrido	Último año	Últimos 2 años	Últimos 3 años
Serie A	18,041%	10,484%	14,510%	-	-	-	190,248%	73,755%	129,882%	-	-	-
Serie B	18,275%	8,737%	14,738%	-	-	-	0,465%	0,943%	0,356%	-	-	-
Serie C	11,855%	10,467%	11,854%	-	-	-	1,586%	0,709%	1,083%	-	-	-
Serie D	18,697%	11,086%	15,145%	-	-	-	0,465%	0,273%	0,356%	-	-	-
Serie E	19,575%	11,920%	15,998%	-	-	-	0,465%	0,273%	0,356%	-	-	-

12. Composición del fondo

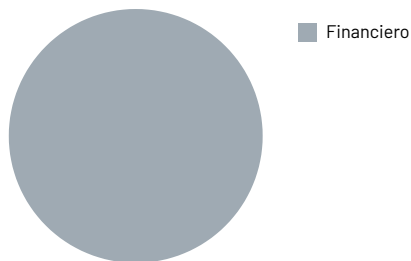
12.1. Por calificación



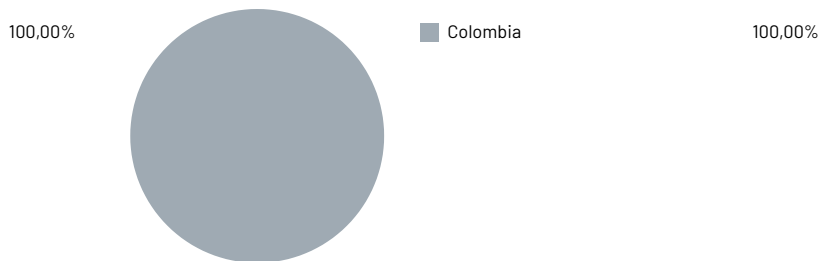
12.2. Por tipo de renta



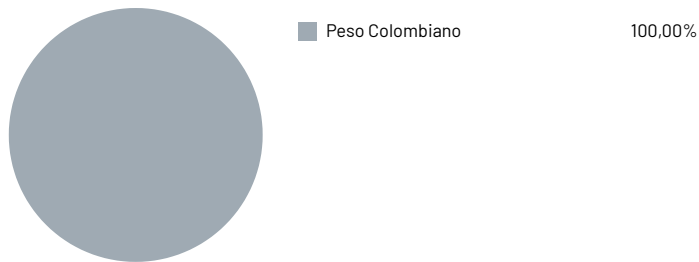
12.3. Por sector económico



12.4. Por país emisor



12.5. Por moneda



12.6. Por activo



FIDUCIARIA SURA S.A.

SUPERINTENDENCIA FINANCIERA DE COLOMBIA

VIGILADO

FIC SURA ULTRACASH COLOMBIA

12.7. Exposición neta del portafolio (Derivados y operaciones de naturaleza apalancada)



Instrumento	Posición	Derivado / Corto	Exposición neta
N/A	0,00%	0,00%	0,00%

13. Principales inversiones

Participación por emisor:	
BANCOLOMBIA	27,39%
BANCO DAVIVIENDA S A	21,39%
BANCO DE BOGOTA	11,33%
SCOTIABANK COLPATRIA	10,81%
FIC SURA LIQUIDEZ PESOS	10,32%
BANCO BBVA COLOMBIA	9,94%
BANCO DE OCCIDENTE	7,49%
BANCO AV VILLAS	1,33%
Total	100,00%

Información adicional y contactos

14. Empresas vinculadas y relacionadas con la sociedad administradora

Grupo de Inversiones Suramericana S.A. | Matriz del Grupo Empresarial Sura, sus filiales y subsidiarias.

15. Hoja de vida del gerente del FIC

Nombre: Ricardo Giraldo Acevedo

Profesión: Ingeniero Financiero con Énfasis en Mercado de Capitales

Estudios especializados: Magister en Finanzas

E-mail: ricardo.giraldo@sura-im.com

Experiencia: 6 años

Otros fondos a su cargo: FIC Sura Liquidez Pesos, FIC Sura Renta Fija Colombia.

16. Revisor fiscal

Nombre: Cristhian Camilo Ampudia Cortes **Teléfono:** (604)4847000 **E-mail:** cristhian.cortes@co.ey.com

17. Defensor del consumidor financiero

Nombre: Darío Laguado Monsalve **Teléfono:** (601)5439850 y (601)2351604 **E-mail:** reclamaciones@defensorialg.com.co

Este material es para información de los inversionistas y no está concebido como una oferta o una solicitud para vender o comprar activos. La información contenida es sólo una guía general y no debe ser usada como base para la toma de decisiones de inversión. En relación con el fondo de inversión colectiva existe un prospecto de inversión y un reglamento, donde se contiene una información relevante para su consulta y podrá ser examinada en <https://im.suraam.com/es/fiduciariasura>. Las obligaciones asumidas por Fiduciaria Sura S.A. administradora del FIC SURA ULTRACASH COLOMBIA relacionadas con la gestión del portafolio, son de medio y no de resultado. Los dineros entregados por los suscriptores al FIC no son un depósito, ni generan para la sociedad administradora las obligaciones propias de una institución de depósito y no están amparadas por el seguro de depósito del Fondo de Garantías de Instituciones Financieras FOGAFIN, ni por ninguno de dicha naturaleza. La inversión en el FIC está sujeta a los riesgos derivados de los activos que componen el portafolio de la respectivo FIC. Los datos suministrados reflejan el comportamiento histórico del FIC, pero no implica que su comportamiento en el futuro sea igual o semejante.

SUPERINTENDENCIA FINANCIERA DE COLOMBIA
 FIDUCIARIA SURA S.A.
 VIGILADO