

## FIC SURA ESTRATEGIA LIBRANZAS COLOMBIA

1. Administradora: FIDUCIARIA SURA S.A.

3. Familia de FIC: N/A

5. Custodio: Cititrust Colombia S.A.

2. Fecha de corte: 30/04/2023

4. Gestores: N/A

### 6. Características

#### 6.1. Tipo de FIC

Fondo de inversión Colectiva  
Abierto con pacto de permanencia

#### 6.2. Inicio de operaciones:

01/06/2022

#### 6.3. Valor del FIC (Millones COP):

67.796,84

#### 6.4. N° de Unidades en

circulación:

6.000.444,645582

### 7. Calificación

#### 7.1. Calificación

N/A

#### 7.2. Fecha última calificación:

N/A

#### 7.3. Entidad calificadora:

N/A

### 8. Política de inversión

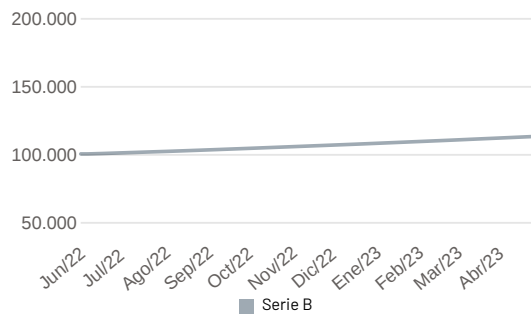
El objetivo del Fondo de Inversión Colectiva Abierto con Pacto de Permanencia SURA ESTRATEGIA LIBRANZAS COLOMBIA está orientado en construir un portafolio de activos alternativos, principalmente libranzas, con un nivel de riesgo ALTO teniendo en consideración la inversión en derechos de contenido económico, con activos aceptables para invertir de alta calidad crediticia, la cual es generada por el modelo de crédito propio de la Fiduciaria, con una política de diversificación clara y sistemas de administración de Riesgo de Mercado, Crédito, Liquidez, Operacional y de SARLAFT que minimizan los riesgos. El portafolio del Fondo de Inversión Colectiva no tendrá exposición a ningún nivel de apalancamiento, por lo tanto, no está permitida la celebración de ningún tipo de operaciones de naturaleza apalancada, de conformidad con el artículo 3.1.1.5.1 del Decreto 2555 de 2010 y demás normas que lo sustituyan o modifiquen.

### Tipos de participaciones

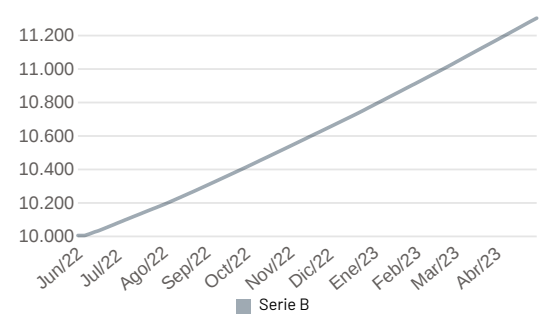
		Tipo de participación
Conceptos		Serie B
6.5. Valor de la unidad		11.298,636098
6.6. Número de inversionistas		3
6.7. Inversión inicial mínima (COP)		500.000.000.000
6.8. Saldo mínimo		10.000.000
6.9. Tiempo de preaviso para retiro (Días)		0
Comisiones	6.10. Administración	0,00%
	6.11. Gestión	0,00%
	6.12. Éxito	0,00%
	6.13. Entrada	0,00%
	6.14. Salida	0,00%
6.15. Remuneración efectiva		0,00%
6.16. Pacto de permanencia		Abierto
6.16. Días de gracia		N/A
6.16. Sanción retiro anticipado		0%
6.17. Gastos totales		0,07%

### 9. Evolución del valor del fondo

#### 9.1 Evolución de 100.000 COP invertidos hace 5 años



#### 9.2 Evolución valor de la unidad en los últimos 5 años



### 10. Plazos y duraciones

10.1. Plazo	%
1 a 180 días	9,76%
1-3 años	28,49%
180 a 365 días	8,88%
3 a 5 años	19,89%
Más de 5 años	32,99%

#### 10.2. Plazo promedio de inversiones incluyendo el disponible

Días	Años
1,455,54	3,988

#### 10.3. Plazo promedio de inversiones excluyendo el disponible

Días	Años
1,459,23	3,998

#### 10.4. Duración

Días	Años
1,455,60	3,988

## FIC SURA ESTRATEGIA LIBRANZAS COLOMBIA

### 11. Rentabilidad histórica del fondo

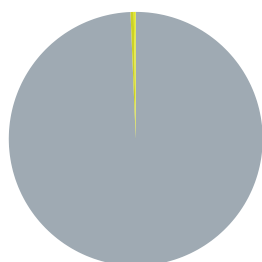
11.1. Rentabilidad histórica (E.A.)

Tipo de participación	11.1. Rentabilidad histórica (E.A.)						11.2. Volatilidad histórica					
	Último mes	Últimos 6 meses	Año corrido	Último año	Últimos 2 años	Últimos 3 años	Último mes	Últimos 6 meses	Año corrido	Último año	Últimos 2 años	Últimos 3 años
Serie B	15,715%	15,352%	15,616%	-	-	-	0,014%	0,026%	0,020%	-	-	-

11.2. Volatilidad histórica

### 12. Composición del fondo

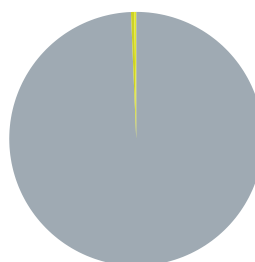
12.1. Por calificación



■ No requiere Calificación  
■ Sin Calificación  
■ AAA

99,34%  
 0,41%  
 0,25%

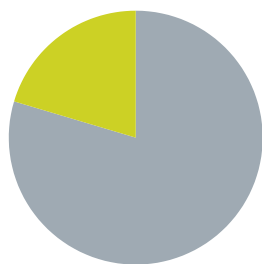
12.2. Por tipo de renta



■ Tasa Fija Nacional  
■ Fondos de Inversión Colectiva  
■ Caja

99,34%  
 0,41%  
 0,25%


12.3. Por sector económico



■ Entidades Públicas  
■ Financiero

79,61%  
 20,39%


12.4. Por país emisor



■ Colombia

100,00%

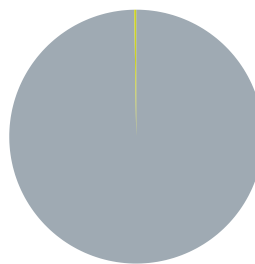
12.5. Por moneda



■ Peso Colombiano

100,00%

12.6. Por activo



■ Inversiones  
■ Caja

99,75%  
 0,25%

## FIC SURA ESTRATEGIA LIBRANZAS COLOMBIA

### 12.7. Exposición neta del portafolio (Derivados y operaciones de naturaleza apalancada)



Instrumento	Posición	Derivado / Corto	Exposición neta
N/A	0,00%	0,00%	0,00%

### 13. Principales inversiones

Participación por emisor:	
COLPENSIONES	37,91%
FIDUPREVISORA	14,85%
MINISTERIO DE DEFENSA NACIONAL	13,33%
SECRETARIA DE EDUCACION DEPARTAMENTAL DE MAGDALENA	8,68%
CONSORCIO FOPEP	4,40%
CASUR	3,34%
CREMIL	2,69%
ADMINISTRADORA DE FONDOS DE PENSIONES Y CESANTIA P	2,58%
SECRETARIA DE EDUCACION DISTRITAL DE CARTAGENA DE	2,05%
SECRETARIA DE EDUCACION DISTRITAL DE BARRANQUILLA	1,26%
<b>Total</b>	<b>91,08%</b>

### Información adicional y contactos

#### 14. Empresas vinculadas y relacionadas con la sociedad administradora

Grupo de Inversiones Suramericana S.A. | Matriz del Grupo Empresarial Sura, sus filiales y subsidiarias.

#### 15. Hoja de vida del gerente del FIC

**Nombre:** Ingrith Viviana Contreras Patiño

**Profesión:** Contador Público

**Estudios especializados:** Especialización y Maestría en Finanzas

**E-mail:** viviana.contreras@sura-im.com

**Experiencia:** 10 años

**Otros fondos a su cargo:** FIC Multiestrategia Credito Colombia, FIC Sura Libranzas I, FIC SURA Credito Privado Colombia, FIC SURA Libranzas II

#### 16. Revisor fiscal

**Nombre:** Cristhian Camilo Ampudia Cortes **Teléfono:** (604)4847000 **E-mail:** cristhian.cortes@co.ey.com

#### 17. Defensor del consumidor financiero

**Nombre:** Darío Laguado Monsalve **Teléfono:** (601)5439850 y (601)2351604 **E-mail:** reclamaciones@defensorialg.com.co

Este material es para información de los inversionistas y no está concebido como una oferta o una solicitud para vender o comprar activos. La información contenida es sólo una guía general y no debe ser usada como base para la toma de decisiones de inversión. En relación con el fondo de inversión colectiva existe un prospecto de inversión y un reglamento, donde se contiene una información relevante para su consulta y podrá ser examinada en <https://im.suraam.com/es/fiduciariasura>. Las obligaciones asumidas por Fiduciaria Sura S.A. administradora del FIC SURA Estrategia Libranzas Colombia relacionadas con la gestión del portafolio, son de medio y no de resultado. Los dineros entregados por los suscriptores al FIC no son un depósito, ni generan para la sociedad administradora las obligaciones propias de una institución de depósito y no están amparadas por el seguro de depósito del Fondo de Garantías de Instituciones Financieras FOGAFIN, ni por ninguno de dicha naturaleza. La inversión en el FIC está sujeta a los riesgos derivados de los activos que componen el portafolio de la respectivo FIC. Los datos suministrados reflejan el comportamiento histórico del FIC, pero no implica que su comportamiento en el futuro sea igual o semejante.

FIDUCIARIA SURA S.A. SUPERINTENDENCIA FINANCIERA DE COLOMBIA VIGILADO