

# FIC SURA CREDITO PRIVADO COLOMBIA

1. Administradora: FIDUCIARIA SURA S.A.

3. Familia de FIC: N/A

5. Custodio: Cititrust Colombia S.A.

2. Fecha de corte: 30/04/2024

4. Gestores: N/A

## 6. Características

### 6.1. Tipo de FIC

Fondo de Inversión Colectiva

Cerrado

### 6.2. Inicio de operaciones:

21/07/2014

### 6.3. Valor del FIC (Millones COP):

211.520,65

### 6.4. N° de Unidades en

circulación:

15.872.705,747708

## 7. Calificación

### 7.1. Calificación

N/A

### 7.2. Fecha última calificación:

N/A

### 7.3. Entidad calificadora:

N/A

## 8. Política de inversión

El Fondo de Inversión Colectiva Sura Credito Privado es de naturaleza cerrado, el objetivo es proporcionar a sus Inversionistas un instrumento de inversión de mediano y largo plazo, con inversiones en activos alternativos especialmente en libranzas, facturas y/o derechos de contenido económico, que tienen la característica de valorar a TIR, que hace parte de su estrategia de inversión permitiendo así alinear las necesidades de los Inversionistas con la creación de productos que se ajusten a los perfiles de riesgo, plazo y retorno requeridos, ampliando así las posibilidades de inversión. La principal estrategia del Fondo es identificar entidades originadoras bajo la modalidad libranza que cumplan con los requisitos para serlo, con quienes se realizarán operaciones de compra o descuento de cartera representada en Pagarés que incorporan derechos de crédito instrumentalizados bajo la modalidad, las cuales se sujetarán a los criterios adoptados por el Comité de Inversiones.

## 10. Plazos y duraciones

10.1. Plazo	%
1 a 180 días	11,14%
180 a 365 días	8,08%
1 a 3 años	26,27%
3 a 5 años	33,82%
Más de 5 años	20,69%

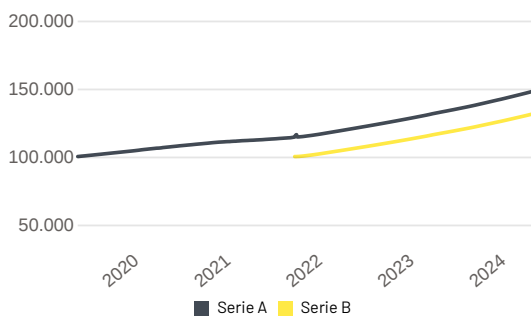
## Tipos de participaciones

Conceptos	Tipo de participación		
	Serie A	Serie B	
6.5. Valor de la unidad	21.409,743926	13.198,201066	
6.6. Número de inversionistas	11	1	
6.7. Inversión inicial mínima (COP)	2.000,000	2.000,000	
6.8. Saldo mínimo	2.000	2.000	
6.9. Tiempo de preaviso para retiro (Días)	0	0	
Comisiones	6.10. Administración	2,80%	2,20%
	6.11. Gestión	0,00%	0,00%
	6.12. Éxito	0,00%	0,00%
	6.13. Entrada	0,00%	0,00%
6.14. Salida	0,00%	0,00%	
6.15. Remuneración efectiva	2,80%	2,20%	
6.16. Pacto de permanencia	Cerrado	Cerrado	
6.16. Días de gracia	N/A	N/A	
6.16. Sanción retiro anticipado	0%	0%	
6.17. Gastos totales	2,80%	2,21%	

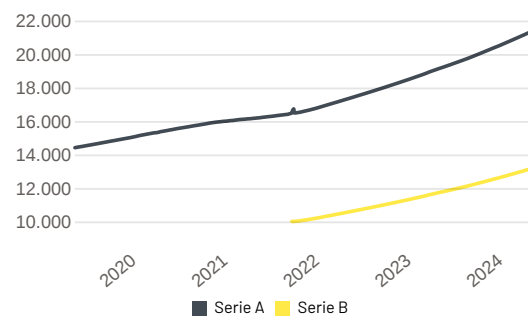
## 9. Evolución del valor del fondo

Información al 30/04/2024

### 9.1 Evolución de 100.000 COP invertidos hace 5 años



### 9.2 Evolución valor de la unidad en los últimos 5 años



10.2. Plazo promedio de inversiones incluyendo el disponible	Días	Años
	1.226,73	3,361

10.3. Plazo promedio de inversiones excluyendo el disponible	Días	Años
	1.226,73	3,361

10.4. Duración	Días	Años
	1.226,83	3,361

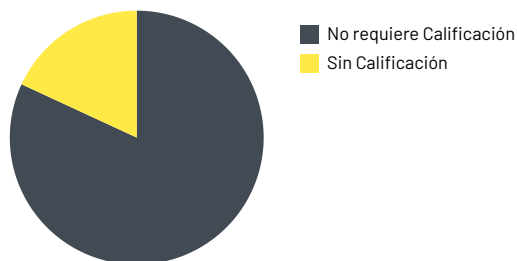
# FIC SURA CREDITO PRIVADO COLOMBIA

## 11. Rentabilidad histórica del fondo

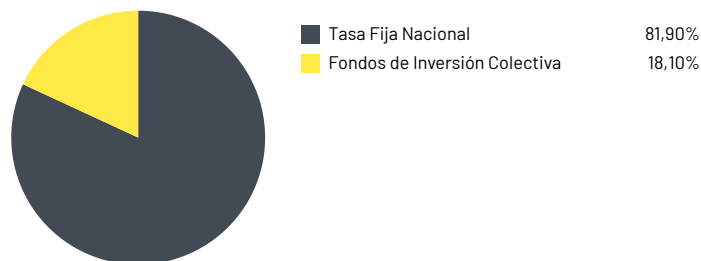
Tipo de participación	11.1. Rentabilidad histórica (E.A.)						11.2. Volatilidad histórica					
	Último mes	Últimos 6 meses	Año corrido	Último año	Últimos 2 años	Últimos 3 años	Último mes	Últimos 6 meses	Año corrido	Último año	Últimos 2 años	Últimos 3 años
Serie A	12,331%	12,066%	12,245%	11,544%	11,010%	9,764%	0,010%	0,028%	0,013%	0,046%	0,050%	0,948%
Serie B	12,991%	12,724%	12,904%	12,199%	11,662%	-	0,010%	0,028%	0,013%	0,046%	0,050%	-

## 12. Composición del fondo

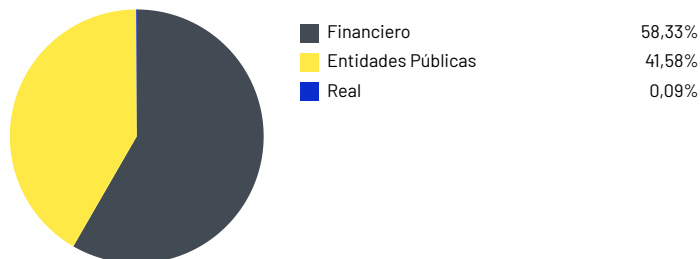
### 12.1. Por calificación



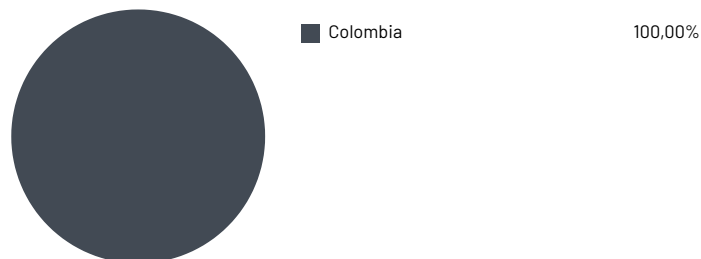
### 12.2. Por tipo de renta



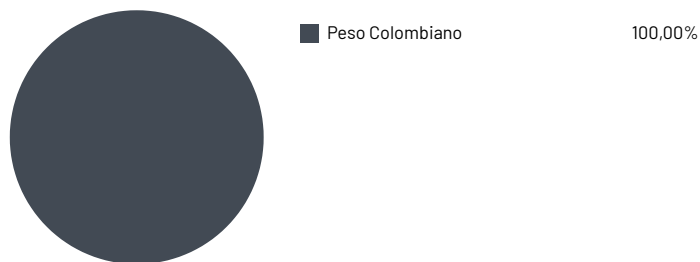
### 12.3. Por sector económico



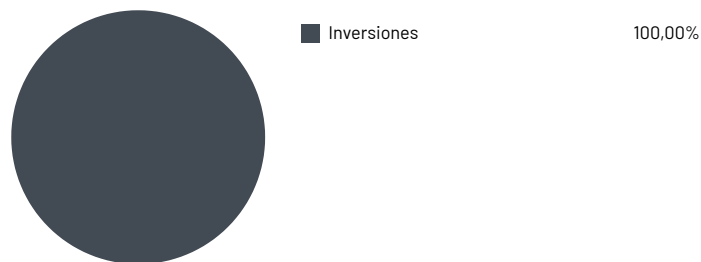
### 12.4. Por país emisor



### 12.5. Por moneda



### 12.6. Por activo



# FIC SURA CREDITO PRIVADO COLOMBIA

## 12.7. Exposición neta del portafolio (Derivados y operaciones de naturaleza apalancada)



Instrumento	Posición	Derivado / Corto	Exposición neta
N/A	0,00%	0,00%	0,00%

## 13. Principales inversiones

### Participación por emisor:

COLPENSIONES	27,92%
FIC SURA ESTRATEGIA LIBRANZAS COLOMBIA	15,67%
FOPEP	11,88%
FIDUPREVISORA	6,89%
CASUR	4,04%
SOCIEDAD ADMINISTRADORA DE FONDOS DE PENSIONES Y C	2,47%
FIDUCUENTA	2,42%
CREMIL	1,82%
CONSORCIO FOPEP	1,77%
ADMINISTRADORA DE FONDOS DE PENSIONES Y CESANTIA P	1,30%
<b>Total</b>	<b>76,19%</b>

## Información adicional y contactos

### 14. Empresas vinculadas y relacionadas con la sociedad administradora

Grupo de Inversiones Suramericana S.A. | Matriz del Grupo Empresarial Sura, sus filiales y subsidiarias.

### 15. Hoja de vida del gerente del FIC

**Nombre:** Ingrith Viviana Contreras Patiño

**Profesión:** Contador Público

**Estudios especializados:** Especialización y Maestría en Administración Financiera.

**E-mail:** Viviana.Contreras@surainvestments.com

**Experiencia:** 10 años

**Otros fondos a su cargo:** FIC Sura Multiestrategia Credito Colombia, FIC Sura Libranzas I, FIC Sura Estrategia Libranzas, FIC Crédito Privado II y III

### 16. Revisor fiscal

**Nombre:** Daniel Mauricio Aponte Rodríguez **Teléfono:** (604)4847000 **E-mail:** Daniel.Aponte@co.ey.com

### 17. Defensor del consumidor financiero

**Nombre:** Darío Laguardo Monsalve **Teléfono:** (601)5439850 y (601)2351604 **E-mail:** reclamaciones@defensorialg.com.co

Este material es para información de los inversionistas y no está concebido como una oferta o una solicitud para vender o comprar activos. La información contenida es sólo una guía general y no debe ser usada como base para la toma de decisiones de inversión. En relación con el fondo de inversión colectiva existe un prospecto de inversión y un reglamento, donde se contiene una información relevante para su consulta y podrá ser examinada en <https://im.suraam.com/es/fiduciariasura>. Las obligaciones asumidas por Fiduciaria Sura S.A. administradora del FIC Sura Credito Privado Colombia relacionadas con la gestión del portafolio, son de medio y no de resultado. Los dineros entregados por los suscriptores al FIC no son un depósito, ni generan para la sociedad administradora las obligaciones propias de una institución de depósito y no están amparadas por el seguro de depósito del Fondo de Garantías de Instituciones Financieras FOGAFIN, ni por ninguno de dicha naturaleza. La inversión en el FIC está sujeta a los riesgos derivados de los activos que componen el portafolio de la respectivo FIC. Los datos suministrados reflejan el comportamiento histórico del FIC, pero no implica que su comportamiento en el futuro sea igual o semejante.