

# FIC SURA CREDITO PRIVADO COLOMBIA

**1. Administradora:** FIDUCIARIA SURA S.A.

**3. Familia de FIC:** N/A

**5. Custodio:** Cititrust Colombia S.A.

**2. Fecha de corte:** 28/02/2025

**4. Gestores:** N/A

## 6. Características

### 6.1. Tipo de FIC

 Fondo de Inversión Colectiva  
 Cerrado

**6.2. Inicio de operaciones:**  
 21/07/2014

**6.3. Valor del FIC (Millones COP):**  
 220.264,68

**6.4. N° de Unidades en circulación:**  
 15.152.814,121629

## 7. Calificación

### 7.1. Calificación

N/A

**7.2. Fecha última calificación:**  
 N/A

**7.3. Entidad calificadora:**  
 N/A

## 8. Política de inversión

El Fondo de Inversión Colectiva Sura Credito Privado es de naturaleza cerrado, el objetivo es proporcionar a sus Inversionistas un instrumento de inversión de mediano y largo plazo, con inversiones en activos alternativos especialmente en libranzas, facturas y/o derechos de contenido económico, que tienen la característica de valorar a TIR, que hace parte de su estrategia de inversión permitiendo así alinear las necesidades de los Inversionistas con la creación de productos que se ajusten a los perfiles de riesgo, plazo y retorno requeridos, ampliando así las posibilidades de inversión. La principal estrategia del Fondo es identificar entidades originadoras bajo la modalidad libranza que cumplan con los requisitos para serlo, con quienes se realizarán operaciones de compra o descuento de cartera representada en Pagarés que incorporan derechos de crédito instrumentalizados bajo la modalidad, las cuales se sujetarán a los criterios adoptados por el Comité de Inversiones.

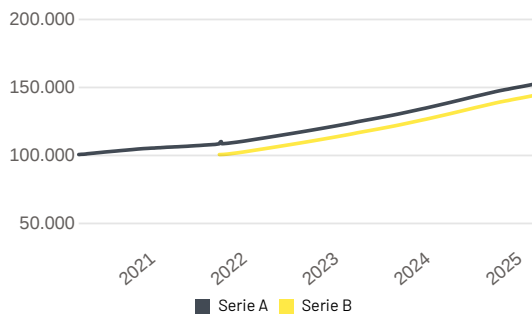
## Tipos de participaciones

Conceptos	Tipo de participación		
	Serie A	Serie B	
<b>6.5. Valor de la unidad</b>	23.236,672443	14.394,418354	
<b>6.6. Número de inversionistas</b>	11	1	
<b>6.7. Inversión inicial mínima (COP)</b>	2.000,000	2.000,000	
<b>6.8. Saldo mínimo</b>	2.000	2.000	
<b>6.9. Tiempo de preaviso para retiro (Días)</b>	0	0	
<b>Comisiones</b>	<b>6.10. Administración</b>	2,80%	2,20%
	<b>6.11. Gestión</b>	0,00%	0,00%
	<b>6.12. Éxito</b>	0,00%	0,00%
	<b>6.13. Entrada</b>	0,00%	0,00%
<b>6.14. Salida</b>	0,00%	0,00%	
<b>6.15. Remuneración efectiva</b>	2,80%	2,20%	
<b>6.16. Pacto de permanencia</b>	Cerrado	Cerrado	
<b>6.16. Días de gracia</b>	N/A	N/A	
<b>6.16. Sanción retiro anticipado</b>	0%	0%	
<b>6.17. Gastos totales</b>	2,79%	2,21%	

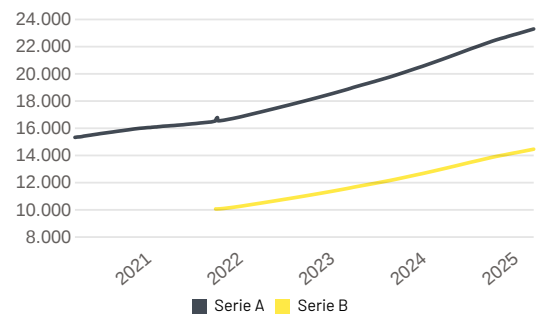
## 9. Evolución del valor del fondo

Información al 28/02/2025

### 9.1 Evolución de 100.000 COP invertidos hace 5 años



### 9.2 Evolución valor de la unidad en los últimos 5 años



## 10. Plazos y duraciones

10.1. Plazo	%
1 a 180 días	47,50%
180 a 365 días	6,07%
1 a 3 años	21,77%
3 a 5 años	12,89%
Más de 5 años	11,77%

### 10.2. Plazo promedio de inversiones incluyendo el disponible

Días	Años
657,78	1,802

### 10.3. Plazo promedio de inversiones excluyendo el disponible

Días	Años
764,43	2,094

### 10.4. Duración

Días	Años
656,85	1,800

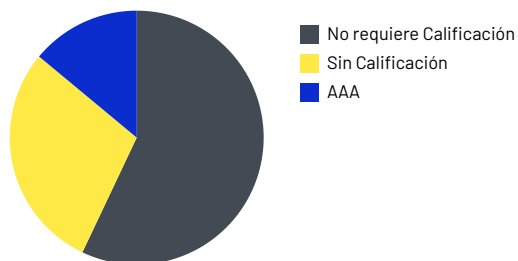
# FIC SURA CREDITO PRIVADO COLOMBIA

## 11. Rentabilidad histórica del fondo

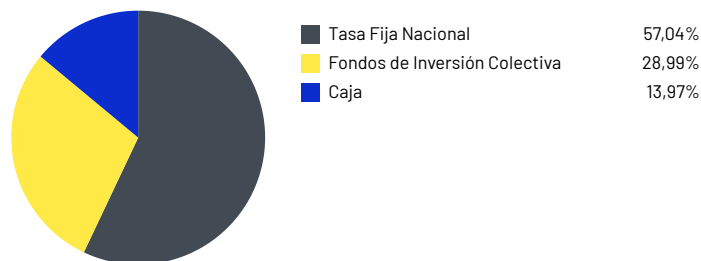
Tipo de participación	11.1. Rentabilidad histórica (E.A.)						11.2. Volatilidad histórica					
	Último mes	Últimos 6 meses	Año corrido	Último año	Últimos 2 años	Últimos 3 años	Último mes	Últimos 6 meses	Año corrido	Último año	Últimos 2 años	Últimos 3 años
Serie A	9,027%	9,320%	9,073%	10,663%	10,986%	10,767%	0,112%	0,118%	0,115%	0,111%	0,089%	0,075%
Serie B	9,666%	9,961%	9,714%	11,313%	11,637%	11,417%	0,112%	0,118%	0,115%	0,111%	0,089%	0,075%

## 12. Composición del fondo

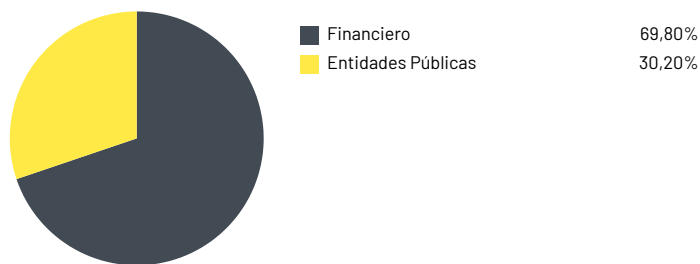
### 12.1. Por calificación



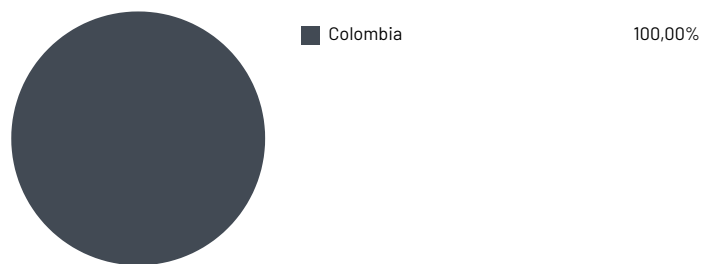
### 12.2. Por tipo de renta



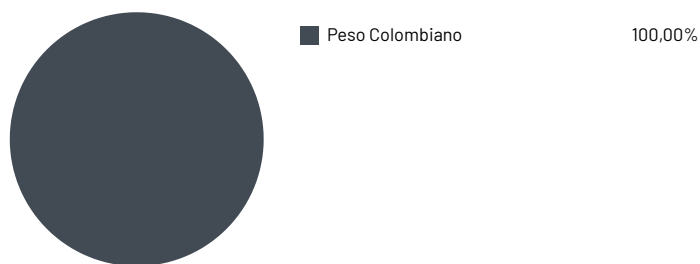
### 12.3. Por sector económico



### 12.4. Por país emisor



### 12.5. Por moneda



### 12.6. Por activo



# FIC SURA CREDITO PRIVADO COLOMBIA

## 12.7. Exposición neta del portafolio (Derivados y operaciones de naturaleza apalancada)



Instrumento	Posición	Derivado / Corto	Exposición neta
N/A	0,00%	0,00%	0,00%

## 13. Principales inversiones

### Participación por emisor:

FIDUCUENTA	20,97%
COLPENSIONES	19,94%
BANCO DE OCCIDENTE	13,31%
FOPEP	7,38%
FIC SURA ULTRACASH COLOMBIA	5,98%
FIDUPREVISORA	5,04%
CASUR	2,39%
CONSORCIO FOPEP	1,49%
CREMIL	1,06%
FIC SURA ESTRATEGIA LIBRANZAS COLOMBIA	1,03%
<b>Total</b>	<b>78,58%</b>

## Información adicional y contactos

### 14. Empresas vinculadas y relacionadas con la sociedad administradora

Grupo de Inversiones Suramericana S.A. | Matriz del Grupo Empresarial Sura, sus filiales y subsidiarias.

### 15. Hoja de vida del gerente del FIC

**Nombre:** Ingrith Viviana Contreras Patiño

**Profesión:** Contador Público

**Estudios especializados:** Especialización y Maestría en Administración Financiera.

**E-mail:** Viviana.Contreras@surainvestments.com

**Experiencia:** 10 años

**Otros fondos a su cargo:** FIC Sura Multiestrategia Credito Colombia, FIC Sura Libranzas I, FIC Sura Estrategia Libranzas, FIC Crédito Privado II, III y IV

### 16. Revisor fiscal

**Nombre:** Daniel Mauricio Aponte Rodríguez **Teléfono:** (604)4847000 **E-mail:** Daniel.Aponte@co.ey.com

### 17. Defensor del consumidor financiero

**Nombre:** Darío Laguardo Monsalve **Teléfono:** (601)5439850 y (601)2351604 **E-mail:** reclamaciones@defensorialg.com.co