



# AM SURA EMERGING ASIA USD

↘ Estrategia de inversión diversificada en instrumentos de renta variable de los mercados emergentes de Asia, a través de UCI y/o UCITS gestionados por terceros, con una asignación mínima del 70% en la región.

Vehículo domiciliado en Luxemburgo.

## Liquidez diaria

### Rentabilidad anual por región (2022 – 2026 YTD)

REGIÓN	2026 (ytd)	2025	2024	2023	2022
América Latina	16.12%	52.6%	-23.1%	33.2%	10.0%
Estados Unidos	1.47%	17.8%	24.9%	26.3%	-18.16%
Europa	4.58%	35.6%	1.43%	19.7%	-15.8%
EMEA	6.67%	43.6%	9.74%	8.42%	-8.81%
Asia Emergente	7.00%	33.2%	10.2%	6.84%	-21.4%

## COMENTARIO DEL GESTOR

El índice de Asia ex Japón registró un alza de 8,2% durante el mes, destacándose frente a los mercados desarrollados. En este contexto, los mercados emergentes anotaron su mayor outperformance frente a los desarrollados ex-EE. UU. desde 2001, impulsados por un dólar más débil y por expectativas de una postura más dovish por parte de la Reserva Federal. No obstante, las tensiones geopolíticas continúan elevando la incertidumbre y la volatilidad, con potenciales efectos adversos sobre las perspectivas de crecimiento.

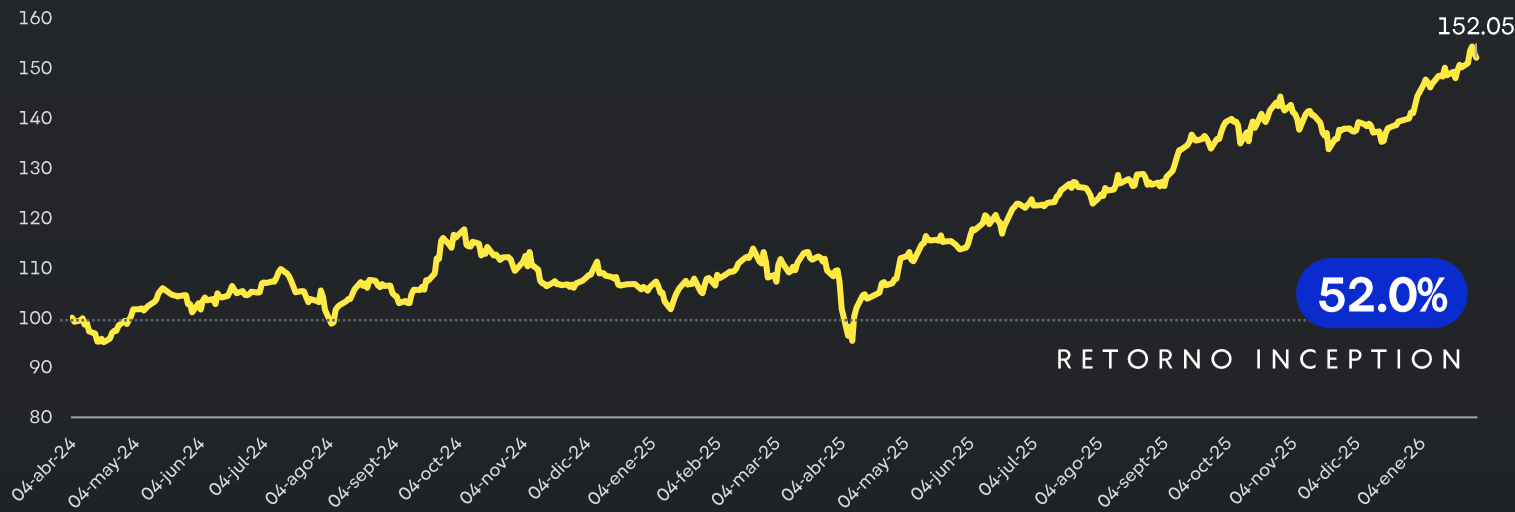
### ¿Qué esperamos para el futuro?

La visión sobre Asia Emergente se mantiene positiva. Consideramos que la región se encuentra bien posicionada para capturar el ciclo tecnológico global, apoyada por un fuerte impulso en la inversión en semiconductores y en inteligencia artificial, así como por la implementación de estímulos selectivos en China.

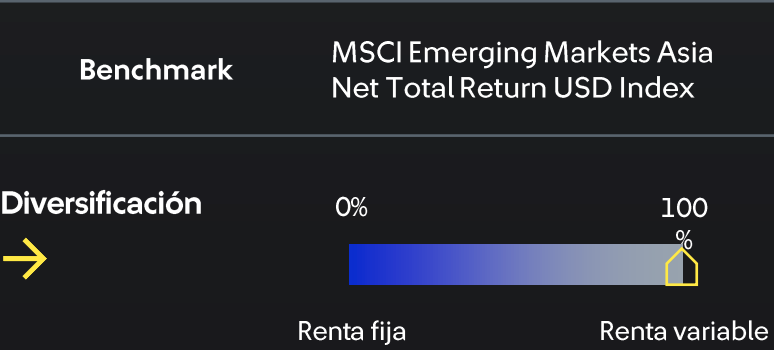


# EL FONDO EN CIFRAS

AM SURA EMERGING ASIA USD



RETORNO	Ene-25	QTD	YTD	1 Yr	3 Yrs	5 Yrs	Inception
AM SURA Emerging Asia USD	7.87%	10.37%	7.87%	40.93%	n/a	n/a	52.05%
Benchmark	8.27%	n/d	8.27%	41.79%	n/a	n/a	54.30%



PRINCIPALES EMISORES	
ISHARES MSCI EM ASIA ACC	19.11%
X MSCI EM ASIA ESG SCRND ETF	19.05%
AMUNDI INDEX SOLUTIONS-AMUND	18.84%
SPDR EM ASIA	18.75%
AM MSCI EMERG ASIA II-ETF A	18.34%
SCHRODER INT EME ASIA-CUSD-ACC	5.68%
OTROS	0.49%
-	-
-	-
TOTAL	100%

USD

21,6 M

Activos Bajo Administración

USD

0.06 M

Activos en Caja

7

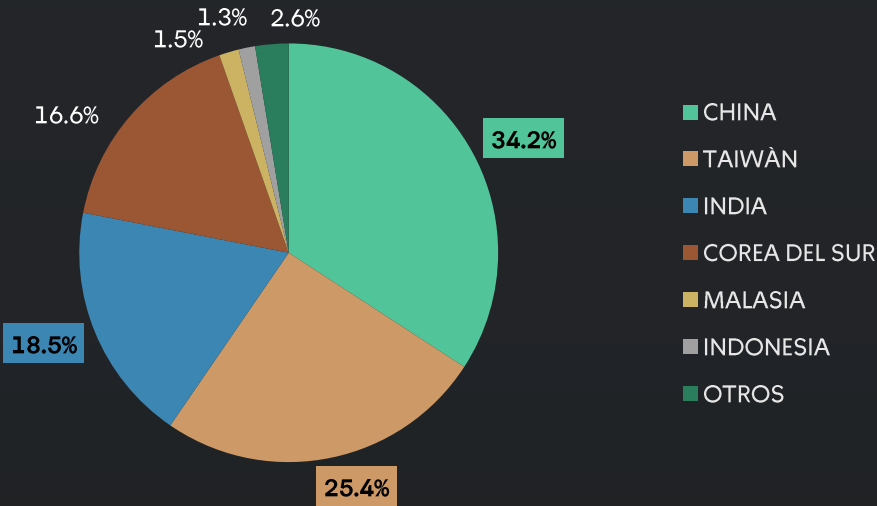
Vehículos UCITS en cartera

6

Managers



DISTRIBUCIÓN  
POR PAIS





# ¿CÓMO PUEDO INVERTIR EN EL FONDO?



El fondo AM SURA Emerging Asia USD, domiciliado en Luxemburgo, puede ser adquirido a través de *Pershing, Allfunds e Inversis*.

## CARACTERÍSTICAS CLAVES

## NIVEL DE RIESGO

Tipo de Fondo	Fondo de inversión abierto
Perfil de riesgo	Moderado - Agresivo
Horizonte de Inversión	Mediano y Largo Plazo
Moneda	USD
Rescates	Diarios, pagaderos en t+3



Concepto	A	D	I	R
Tipo de Inversionista	Todo tipo de inversionista	Planes privados de pensión	Inversionistas Institucionales	RIA
Monto Inicial de suscripción	USD 1,000	USD 1,000	USD 1,000,000	USD 1,000
Monto mínimo subsecuentes	USD 1,000	USD 1,000	USD 50,000	USD 1,000
Política de Distribución	Capitalización	Capitalización	Capitalización	Capitalización
Investment Manager Fee	1.50%	1.25%	1.00%	0.70%
ISIN	LU2446143294	LU2446143450	LU2446142999	LU2497078480
CUSIP	L0220A165	L0220A173	L0220A199	L0220A389
Ticker de Bloomberg	AMEUAU LX	AMEAUDU LX	AMEAUIU LX	AMSEAFM LX

# AVISO LEGAL

Los subfondos de AM SURA son gestionados por SURA Investment Management México, S.A. de C.V., una Sociedad Operadora de Fondos de Inversión (en adelante SIMM).

Este documento es un material de marketing preparado por SIMM. Queda estrictamente prohibida la reproducción, distribución, cita o divulgación de este documento sin la autorización previa y por escrito otorgada por SIMM.

El contenido de este documento proviene de fuentes consideradas fiables, pero no se otorga garantía alguna ni representa una sugerencia para la toma de decisiones en materia de inversión. Este documento no tiene la intención de ser, ni debe ser interpretado o utilizado como un documento contractual, una oferta de venta, ni una solicitud de ninguna oferta de compra, intereses o acciones en los subfondos de AM SURA. La información presentada aquí es insuficiente para tomar una decisión de inversión, por lo que recomienda revisar las características fundamentales

de esta inversión en el prospecto para obtener un conocimiento completo de todas las características de esta inversión.

El prospecto incluye un resumen de los derechos de los inversionistas, así como los documentos de información clave para inversores, el informe financiero anual más reciente y cualquier informe semestral posterior, están disponibles en el siguiente sitio web: <https://im.sura-am.com/es/oferta/luxemburgo/sicav>.

El riesgo y el rendimiento de las inversiones en los subfondos, así como su estructura de costos, no necesariamente se corresponden con los referenciales utilizados en la comparación o con las mismas variables de otros UCITS. El rendimiento pasado de los subfondos no garantiza que se repita en el futuro, ya que los valores de las participaciones en estos subfondos están sujetos a variaciones. SIMM no garantiza los rendimientos.

## PORTFOLIO MANAGER

**José David Gomez Muñoz**

Senior Associate

14 años de experiencia

CFA

Soluciones globales | Asesoría experta

[SURA INVESTMENTS.COM](https://surainvestments.com)

